

INFORME CUANTITATIVO Y CUALITATIVO DE RADIO Y TELEVISIÓN DEL ESTADO DE GUERRERO DEL PERIODO ELECTORAL 2023-2024



**PROCESO
ELECTORAL
2023-2024**



INTRODUCCIÓN

La Facultad de Comunicación y Mercadotecnia de la Universidad Autónoma de Guerrero, mediante convenio de colaboración con el Instituto Electoral y de Participación Ciudadana (IEPC) en la entidad, presenta los resultados del monitoreo de radio y televisión a nivel estatal, llevado a cabo de durante el periodo de del proceso electoral 2023-2024.

El objetivo es examinar y medir la calidad de la cobertura informativa de los partidos y actores políticos en el estado de Guerrero durante el periodo comprendido del 01 de septiembre de 2023 al 02 de junio de 2024, mediante una metodología de corte cuantitativo, utilizando la técnica de análisis de contenido y con base en las variables aprobadas por el Instituto Nacional Electoral (INE).

La muestra se eligió a partir de las plazas más importantes en el estado de Guerrero: Acapulco, Chilpancingo, Iguala, Zihuatanejo y Tlapa de Comonfort, en cada uno, se contó con los testigos de audio y video de los programas transmitidos en todo el estado, consideradas en el catálogo de medios aprobados por el IEPC. Este reporte se basa en el monitoreo de 25 programas emitidos con una periodicidad diaria. Por lo que fueron analizados un total de 2,046 testigos para este reporte.

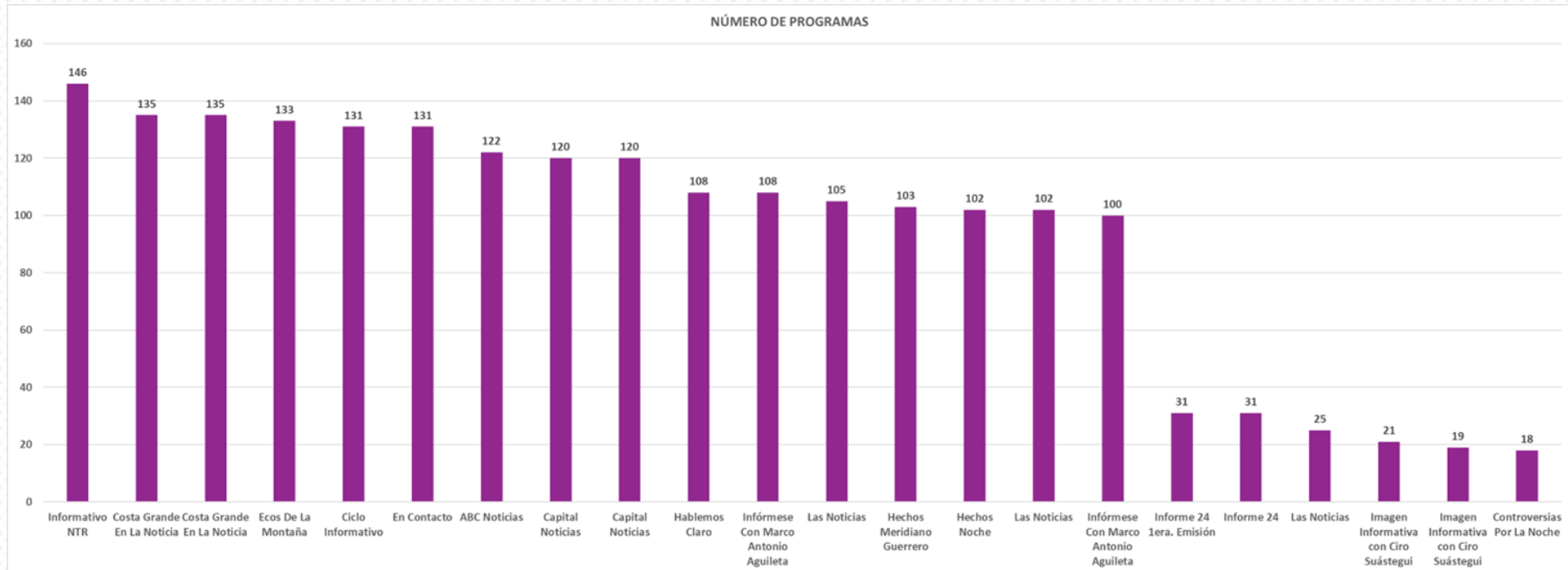
Como resultado del concentrado quincenal de monitoreo, se presentan las siguientes gráficas que muestran la distribución en tiempo, menciones por partido, actores políticos y valoración, bajo el formato de entrevista, nota informativa, reportaje, opinión, entre otros.

Cabe destacar que, a partir del 1 de enero de 2024, se integraron nuevas variables, por lo que, previamente a esa fecha, dichos datos no fueron registrados y, por tanto, no se presentan en este informe acumulado.

Testigos monitoreados en Radio y Televisión

ID	PLAZA (CEVEM)	EMISORA	NOMBRE_COMERCIAL	FRECUENCIA	NOMBRE_NOTICARIO	CONDUCTOR	PERIODICIDAD	TRANSMISIÓN	DURACIÓN
1	Iguala	XHIGA-FM	Radio Cañón	93.9	Informativo NTR	Francisco Lara Balderas	Lun-Vier	15:00 - 16:00	1 hora
2	Iguala	XHIG-FM	La Grande De Iguala	106.5	Ciclo Informativo	Joaquín León Campos	Lun-Vier	09:00 - 10:00	1 hora
3	Zihuatanejo	XHZHO-FM	Globo	98.5	Costa Grande En La Noticia	Mary Chuy Méndez, Ruth Sánchez y Brenda Escobar	Lun-Vier	08:00 - 09:00	1 hora
4	Zihuatanejo	XHZHO-FM	Globo	98.5	Costa Grande En La Noticia	Mary Chuy Méndez, Ruth Sánchez y Brenda Escobar	Lun-Vier	15:00 - 16:00	1 hora
5	Zihuatanejo	XHUQ-FM	Radio Variedades	101.9	En Contacto	Jónathan Morales, Alejandro Alvarado	Lun-Vier	08:00 - 09:00	1 hora
6	Zihuatanejo	XHUQ-FM	Radio Variedades	101.9	Hablemos Claro	Jónathan Morales, Alejandro Alvarado, Rogelio Cendejas	Lun-Vier	14:00 - 15:00	1 hora
7	Acapulco	XHKOK	Vida Romántica	88.9	Imagen Informativa con Ciro Suástegui	Ciro Suástegui y Laura Sánchez	Lun-Vier	08:00 - 09:00	1 hora
8	Acapulco	XHKOK	Vida Romántica	88.9	Imagen Informativa con Ciro Suástegui	Ciro Suástegui	Lun-Vier	15:00 - 16:00	1 hora
9	Acapulco	XHACD	Audiorama	92.1	Controversias Por La Noche	Igor Pettit	Lun, Mie y Vie	17:00 - 18:00	1 hora
10	Acapulco	XHIE	Azteca Uno	1.1	Hechos Meridiano Guerrero	Mauricio Notabile	Lun-Vier	14:30 - 15:00	30 min
11	Acapulco	XHIE	Azteca Uno	1.1	Hechos Noche	Mauricio Notabile	Lun-Vier	23:15 - 23:20	15 min
12	Acapulco	XHACZ	Canal 9	CANAL 9	Las Noticias	Martin Castillo	Lun-Vier	06:30 - 09:00	2 horas 30 min
13	Acapulco	XHACZ	Canal 9	CANAL 9	Las Noticias	Anna Belén Fajardo	Lun-Vier	14:00 - 15:00	1 hora
14	Acapulco	XHACZ	Canal 9	CANAL 9	Las Noticias	Manuel Zamudio	Lun-Vier	20:00 - 21:00	1 hora
15	Acapulco	XHAGR-FM	Grupo Fórmula Guerrero	105.5	Infórmese Con Marco Antonio Aguilera	Marco Antonio Aguilera	Lun-Vier	15:00 16:30	1 hora 30 min
16	Acapulco	XHAGR-FM	Grupo Fórmula Guerrero	105.5	Infórmese Con Marco Antonio Aguilera	Marco A. Aguilera (Local)	Lun-Vier	06:00 - 07:00	1 hora
17	Acapulco	XHACD	Audiorama	92.1	Informe 24 1era. Emisión	Enrique Silva	Lun-Vier	07:00 - 08:00	1 hora
18	Acapulco	XHACD	Audiorama	92.1	Informe 24	Enrique Silva	Lun-Vier	13:15 - 14:00	45 min
19	Chilpancingo	XHCHH-FM	Capital Máxima	97.1	Capital Noticias	Rogelio Agustin	Lun-Vier	07:00 - 09:00	2 horas
20	Chilpancingo	XHCHH-FM	Capital Máxima	97.1	Capital Noticias	Jesús Dorantes	Lun-Vier	14:00 - 15:00	1 hora
21	Chilpancingo	XHEZUM-FM	Radio Cañón	105.1	ABC Noticias	Gilberto Guzmán Refugio	Lun-Vier	09:00 - 10:00	1 hora
22	Chilpancingo	XHEPI	La Bestia Grupera	99.7	Informe 24	Rosario García	Lun-Vier	08:00 - 09:00	1 hora
23	Chilpancingo	XHEPI	La Bestia Grupera	99.7	Informe 24 Edición Vespertina	Enrique Silva	Lun-Vier	13:00 - 14:00	1 hora
24	Tlapa De Comonfort	XEZV-AM	La Voz De La Montaña	800 KHZ	Ecos De La Montaña	Felix Dircio Melgarejo	Lun-Vier	13:00 - 14:00	1 hora
25	Acapulco	XHACD	Voces	92.1	Al Tanto Guerrero	Misael Habana de los Santos	Lun-Vier	14:00 - 15:00	1 hora

En la tabla superior, se muestran los 25 noticieros actualizados al 02 de junio de 2024, según los cambios de nombres, emisoras, horarios o conductores, de acuerdo con lo reportado por los CEVEM locales correspondientes. Estos se distribuyen en todo el estado de Guerrero, y fueron analizados del 01 de septiembre de 2023 al 02 de junio de 2024, a través de emisoras de las cinco plazas más representativas: Iguala, Zihuatanejo, Acapulco, Chilpancingo y Tlapa de Comonfort. Cubriendo un total de 2,046 testigos que son considerados para este reporte.

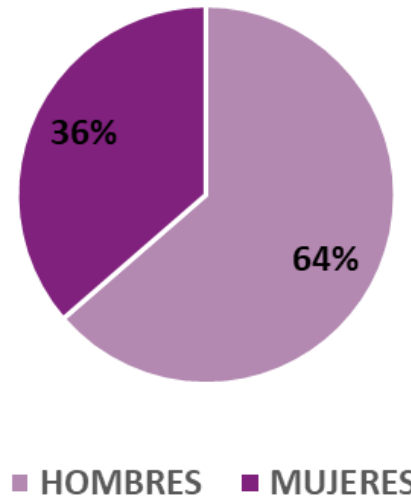


Del 01 de septiembre de 2023 al 02 de junio de 2024 se analizaron un total de 2,046 testigos de radio y televisión con periodicidad de lunes a viernes. El programa con mayor número de emisiones fue “Informativo NTR” (ID-1), de la plaza Iguala, con 146 testigos monitoreados, seguido de los programas de la plaza Zihuatanejo, “Costa Grande en la Noticia” en sus dos emisiones diarias (ID-3 e ID-4), con 135 testigos para cada horario. Con 18 registros, el programa emitido con menor número de testigos monitoreados fue “Controversias por la Noche” (ID-09), perteneciente a la plaza Acapulco.

Los programas “Informe 24” en su horario de 08:00 a 09:00 horas (ID-22) e “Informe 24 Edición Vespertina” (ID-23) de la plaza Chilpancingo, así como el programa “Al Tanto Guerrero” (ID-25), de la plaza Acapulco, no fueron emitidos durante todo el periodo del proceso electoral 2023-2024.

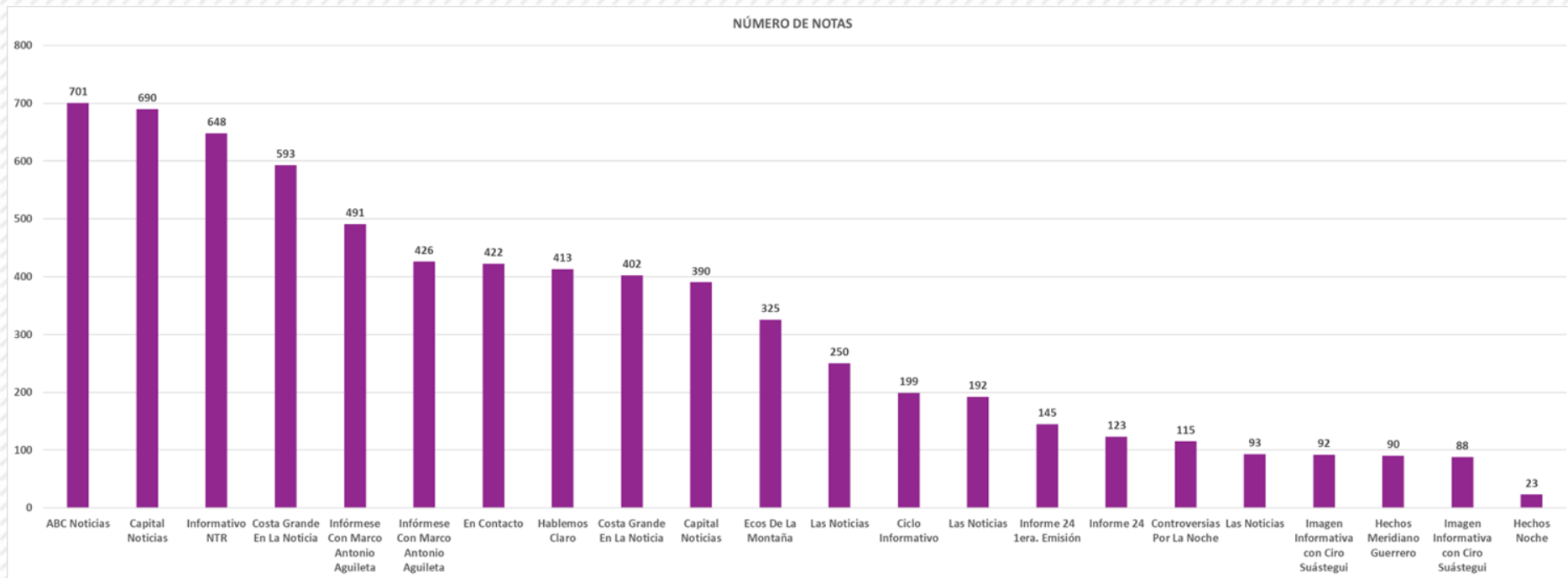
ID	PLAZA (CEVEM)	NOMBRE COMERCIAL	NOMBRE NOTICIARIO	NO. DE PROGRAMAS
1	Iguala	Radio Cañón	Informativo NTR	146
3	Zihuatanejo	Globo	Costa Grande En La Noticia	135
4	Zihuatanejo	Globo	Costa Grande En La Noticia	135
24	Tlapa De Comonfort	La Voz De La Montaña	Ecos De La Montaña	133
2	Iguala	La Grande De Iguala	Ciclo Informativo	131
5	Zihuatanejo	Radio Variedades	En Contacto	131
21	Chilpancingo	Radio Cañón	ABC Noticias	122
19	Chilpancingo	Capital Máxima	Capital Noticias	120
20	Chilpancingo	Capital Máxima	Capital Noticias	120
6	Zihuatanejo	Radio Variedades	Hablemos Claro	108
15	Acapulco	Grupo Fórmula Guerrero	Infórmese Con Marco Antonio Aguilera	108
12	Acapulco	Canal 9	Las Noticias	105
10	Acapulco	Azteca Uno	Hechos Meridiano Guerrero	103
11	Acapulco	Azteca Uno	Hechos Noche	102
13	Acapulco	Canal 9	Las Noticias	102
16	Acapulco	Grupo Fórmula Guerrero	Infórmese Con Marco Antonio Aguilera	100
17	Acapulco	Audiorama	Informe 24 1era. Emisión	31
18	Acapulco	Audiorama	Informe 24	31
14	Acapulco	Canal 9	Las Noticias	25
7	Acapulco	Vida Romántica	Imagen Informativa con Ciro Suástegui	21
8	Acapulco	Vida Romántica	Imagen Informativa con Ciro Suástegui	19
9	Acapulco	Audiorama	Controversias Por La Noche	18
	TOTAL			2046

GÉNERO DE PERSONA DE ENUNCIACIÓN



PERSONAS DE ENUNCIACIÓN	MENCIÓN
HOMBRES	28
MUJERES	16
TOTAL	44

A partir del 1ro de marzo de 2024, se incorporó la variable de Género de persona de enunciación. Los resultados mostraron que desde esa fecha hasta el 2 de junio al identificar si la persona que realiza la enunciación es hombre, mujer o si es una persona que expresamente se identifica como no binaria, se registraron 28 hombres y 16 mujeres que se encargaron de emitir la información.

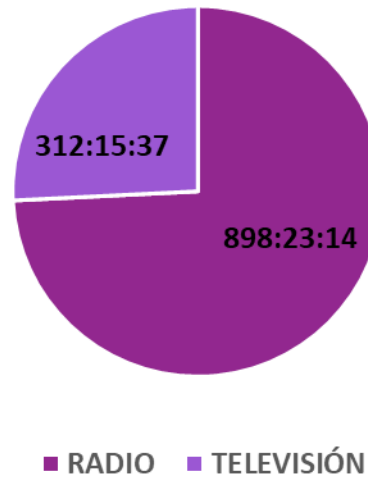


En total se codificaron 6,911 notas de radio y televisión del 01 de septiembre de 2023 al 02 de junio de 2024, concentrándose el mayor número de registros en el programa de la plaza Chilpancingo “ABC Noticias” (ID-21) con 701 codificaciones, seguido por el programa “Capital Noticias”, de la misma plaza, en su horario de 07:00 a 09:00 horas (ID-19) con 690 notas codificadas.

El programa emitido, con menor número de notas donde se mencionó algún partido y/o actores políticos, fue “Hechos Noche” (ID-11), de la plaza Acapulco, con solamente 23 codificaciones.

ID	PLAZA (CEVEM)	NOMBRE COMERCIAL	NOMBRE NOTICIARIO	NO. DE NOTAS
21	Chilpancingo	Radio Cañón	ABC Noticias	701
19	Chilpancingo	Capital Máxima	Capital Noticias	690
1	Iguala	Radio Cañón	Informativo NTR	648
3	Zihuatanejo	Globo	Costa Grande En La Noticia	593
15	Acapulco	Grupo Fórmula Guerrero	Infórmese Con Marco Antonio Aguilera	491
16	Acapulco	Grupo Fórmula Guerrero	Infórmese Con Marco Antonio Aguilera	426
5	Zihuatanejo	Radio Variedades	En Contacto	422
6	Zihuatanejo	Radio Variedades	Hablemos Claro	413
4	Zihuatanejo	Globo	Costa Grande En La Noticia	402
20	Chilpancingo	Capital Máxima	Capital Noticias	390
24	Tlapa De Comonfort	La Voz De La Montaña	Ecos De La Montaña	325
12	Acapulco	Canal 9	Las Noticias	250
2	Iguala	La Grande De Iguala	Ciclo Informativo	199
13	Acapulco	Canal 9	Las Noticias	192
17	Acapulco	Audiorama	Informe 24 1era. Emisión	145
18	Acapulco	Audiorama	Informe 24	123
9	Acapulco	Audiorama	Controversias Por La Noche	115
14	Acapulco	Canal 9	Las Noticias	93
7	Acapulco	Vida Romántica	Imagen Informativa con Ciro Suástegui	92
10	Acapulco	Azteca Uno	Hechos Meridiano Guerrero	90
8	Acapulco	Vida Romántica	Imagen Informativa con Ciro Suástegui	88
11	Acapulco	Azteca Uno	Hechos Noche	23
	TOTAL			6,911

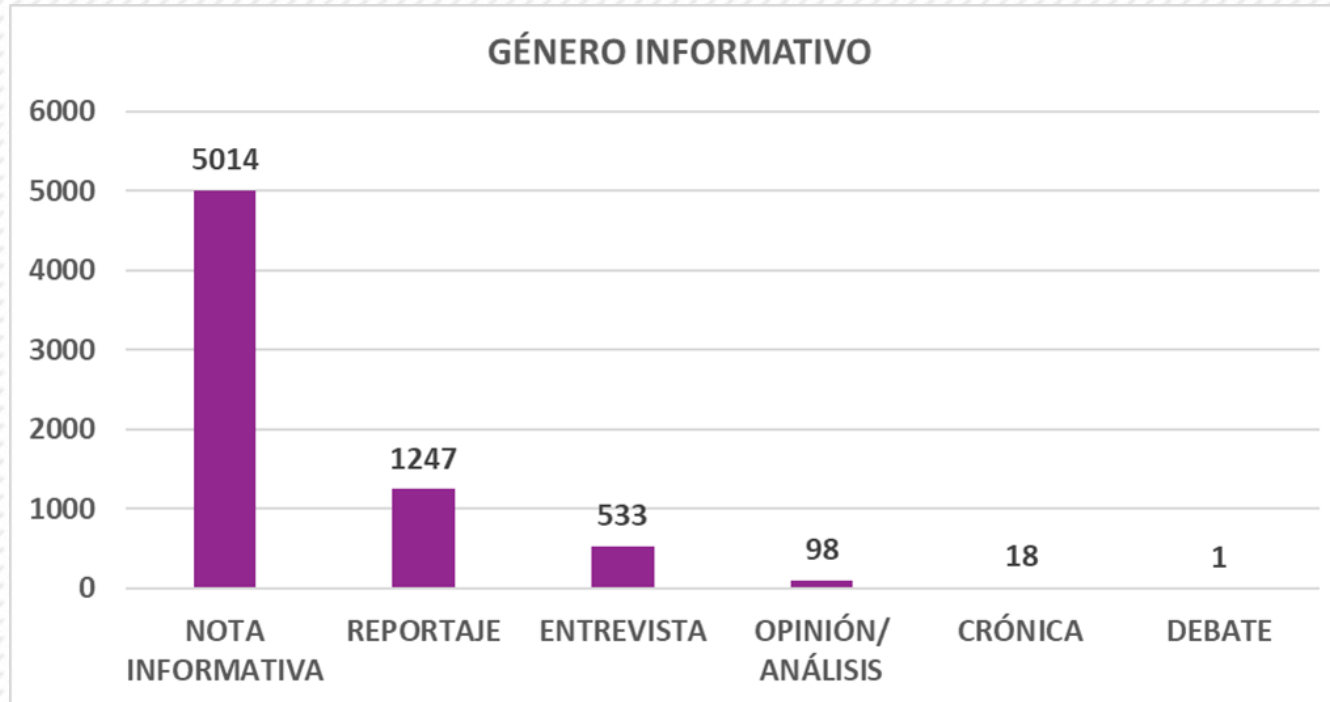
TIEMPO TOTAL MONITOREADO POR TIPO DE MEDIO



MEDIO	TIEMPO	%
RADIO	898:23:14	74.00%
TELEVISIÓN	312:15:37	26.00%
TOTAL	1210:38:51	100.00%

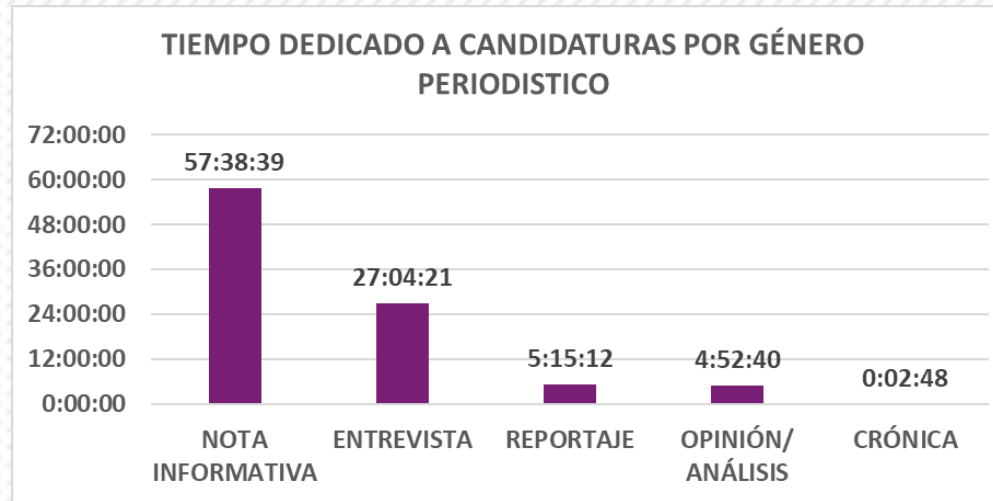
A partir del 1ro de enero de 2024, se incorporó la variable de Tiempo total monitoreado por tipo de medio. Los resultados mostraron que desde esa fecha hasta el 2 de junio se realizó el monitoreo de un total de 1,210 horas, 38 minutos y 51 segundos. De ello, el 74% fue en programas de radio, lo que corresponde a 898 horas, 23 minutos y 14 segundos, mientras que el 26% fue en testigos de televisión, equivalente a 312 horas, 15 minutos y 37 segundos.

Cabe destacar que se contabiliza el tiempo de duración real del programa el cual muchas veces no coincide con lo establecido en el catálogo de medios electrónicos.



Entre el 01 de septiembre de 2023 y el 02 de junio de 2024, se analizaron un total de 2,046 programas con periodicidad de lunes a viernes y se codificaron un total de 6,911 notas en radio y televisión en las cuales se hizo alusión a coaliciones, partidos y actores políticos. Entre las notas codificadas, el género periodístico que más destacó fue la nota informativa, que tuvo una frecuencia de difusión de 5,014 registros. A partir del 1ro de enero de 2024, se incorporó la variable de Tiempo total monitoreado por Género Informativo. Los resultados mostraron que desde esa fecha hasta el 2 de junio se realizó el monitoreo de un total de 369 horas, 39 minutos y 28 segundos.

GÉNERO INFORMATIVO	FRECUENCIA DEL 1RO DE SEPT DE 2023 AL 2 DE JUN DE 2024	FRECUENCIA DEL 1RO DE ENERO AL 2 DE JUNIO DE 2024	TIEMPO DE TRANSMISIÓN DEL 1RO DE ENERO AL 2 DE JUNIO DE 2024
NOTA INFORMATIVA	5014	2659	178:37:31
REPORTAJE	1247	521	149:08:56
ENTREVISTA	533	260	33:45:31
OPINIÓN/ ANÁLISIS	98	59	7:02:16
CRÓNICA	18	15	0:44:12
DEBATE	1	1	0:21:02
TOTAL	6,911	3,515	369:39:28



GÉNERO INFORMATIVO	NO. PIEZAS	MENCIONES	TIEMPO PARA CANDIDATURAS
NOTA INFORMATIVA	830	1792	57:38:39
ENTREVISTA	135	221	27:04:21
REPORTAJE	79	205	5:15:12
OPINIÓN/ ANÁLISIS	18	52	4:52:40
CRÓNICA	3	3	0:02:48
TOTAL	1065	2273	94:53:40

A partir del 1ro de enero de 2024, se incorporó la variable de Tiempo dedicado a Candidaturas por Género Periodístico. Los resultados mostraron que desde esa fecha hasta el 2 de junio se realizó el monitoreo de un total de 94 horas, 53 minutos y 40 segundos corresponden a las menciones de precandidaturas/candidaturas. De ellas, 830 piezas fueron notas informativas, que ocuparon un total de 57 horas, 38 minutos y 39 segundos.



El registro de menciones de partidos políticos en los programas de radio y televisión corresponde a un total de 1,871 codificaciones, de las cuales predominan, en número, 520 codificaciones para el partido Morena, seguido por la coalición PRI-PRD-PAN, con 275 menciones y el partido Movimiento Ciudadano (MC) con 234 registros.

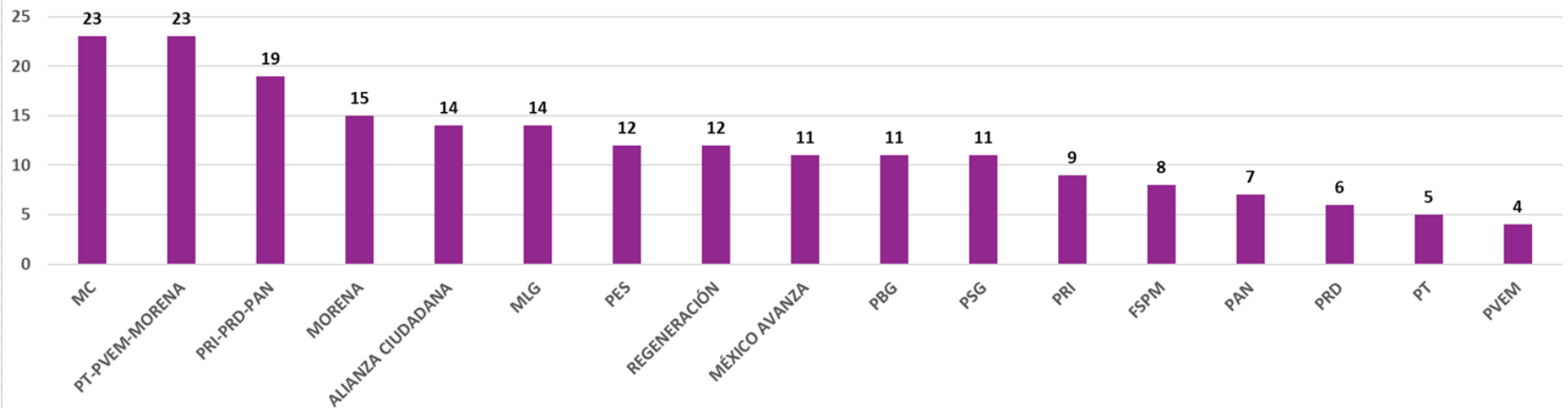
PARTIDO POLÍTICO	MENCIONES
MORENA	520
PRI-PRD-PAN	275
MC	234
PRI	199
PT-PVEM-MORENA	145
PRD	126
PT	56
PAN	54
MLG	42
PVEM	39
ALIANZA CIUDADANA	31
PBG	29
PES	28
FSPM	25
MÉXICO AVANZA	22
PSG	19
REGENERACIÓN	17
PRI-PRD	9
PT-PVEM	1
TOTAL	1871



De las 1,871 menciones codificadas sobre partidos políticos, 1,667 corresponden a las detectadas en los programas de radio en el periodo del 01 de septiembre de 2023 al 02 de junio de 2024, siendo 505 codificaciones para el partido Morena, seguido por la coalición PRI-PRD-PAN, con 256 menciones y el partido Movimiento Ciudadano (MC) con 211 registros.

PARTIDO POLÍTICO	MENCIONES
MORENA	505
PRI-PRD-PAN	256
MC	211
PRI	190
PT-PVEM-MORENA	122
PRD	120
PT	51
PAN	47
PVEM	35
MLG	28
PBG	18
ALIANZA CIUDADANA	17
FSPM	17
PES	16
MÉXICO AVANZA	11
PRI-PRD	9
PSG	8
REGENERACIÓN	5
PT-PVEM	1
TOTAL	1667

MENTIÓN POR PARTIDO POLÍTICO EN TV



En el periodo monitoreado se detectaron 204 menciones sobre partidos políticos en televisión, destacando el partido Movimiento Ciudadano (MC) y la coalición PT-PVEM-MORENA, con 23 codificaciones para cada uno, seguidos por la coalición PRI-PRD-PAN, con 19 menciones.

PARTIDO POLÍTICO	MENCIONES
MC	23
PT-PVEM-MORENA	23
PRI-PRD-PAN	19
MORENA	15
ALIANZA CIUDADANA	14
MLG	14
PES	12
REGENERACIÓN	12
MÉXICO AVANZA	11
PBG	11
PSG	11
PRI	9
FSPM	8
PAN	7
PRD	6
PT	5
PVEM	4
TOTAL	204



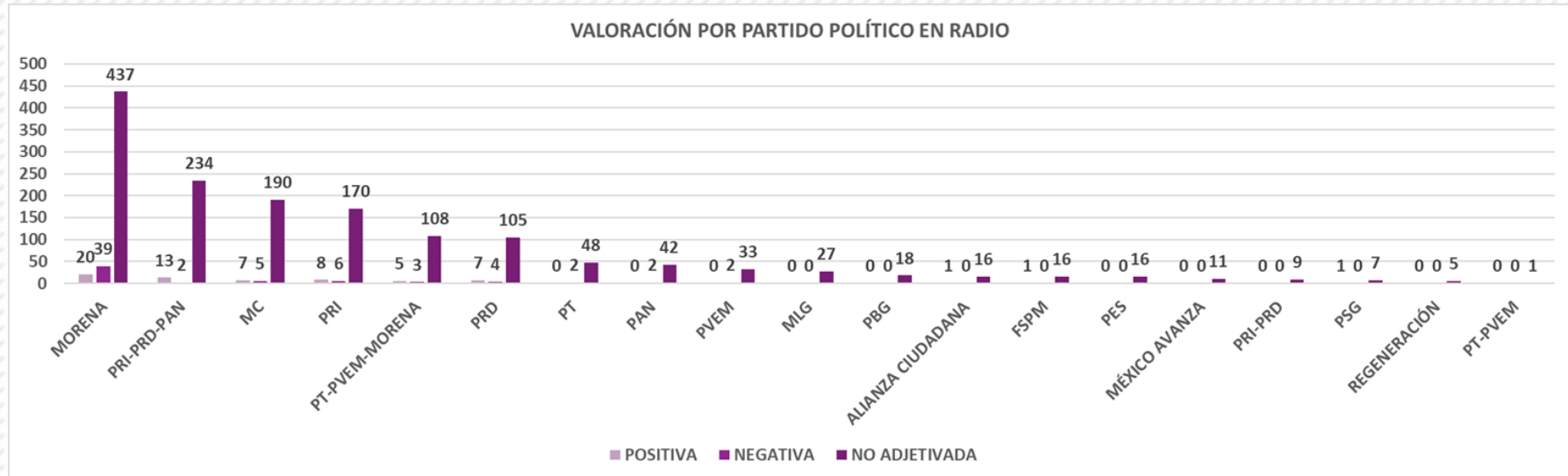
Excluyendo las piezas de Opinión /Análisis, debido a los lineamientos metodológicos en consideración y respeto a los principios de la libertad de expresión, la valoración de las menciones por partido político en Radio y Televisión: Positiva, Negativa y No Adjetivada.

El partido Morena obtuvo 20 notas Positivas, 40 Negativas y 451 No Adjetivadas.

La coalición PRI-PRD-PAN obtuvo 14 notas Positivas, 2 Negativas y 252 No Adjetivadas.

Así mismo, el partido Movimiento Ciudadano (MC) tuvo 9 notas Positivas, 5 Negativas y 211 No Adjetivadas.

PARTIDO POLÍTICO	POSITIVA	NEGATIVA	NO ADJETIVADA
MORENA	20	40	451
PRI-PRD-PAN	14	2	252
MC	9	5	211
PRI	9	6	178
PT-PVEM-MORENA	6	4	129
PRD	8	4	110
PT	1	2	52
PAN	1	2	48
MLG	1	0	40
PVEM	1	2	36
ALIANZA CIUDADANA	2	0	29
PBG	1	0	28
PES	1	0	27
FSPM	2	0	23
MÉXICO AVANZA	1	0	21
PSG	2	0	17
REGENERACIÓN	0	0	17
PRI-PRD	0	0	9
PT-PVEM	0	0	1
TOTAL	79	67	1679



Excluyendo las piezas de Opinión /Análisis, debido a los lineamientos metodológicos en consideración y respeto a los principios de la libertad de expresión, la valoración de las menciones por partido político en Radio: Positiva, Negativa y No Adjetivada.

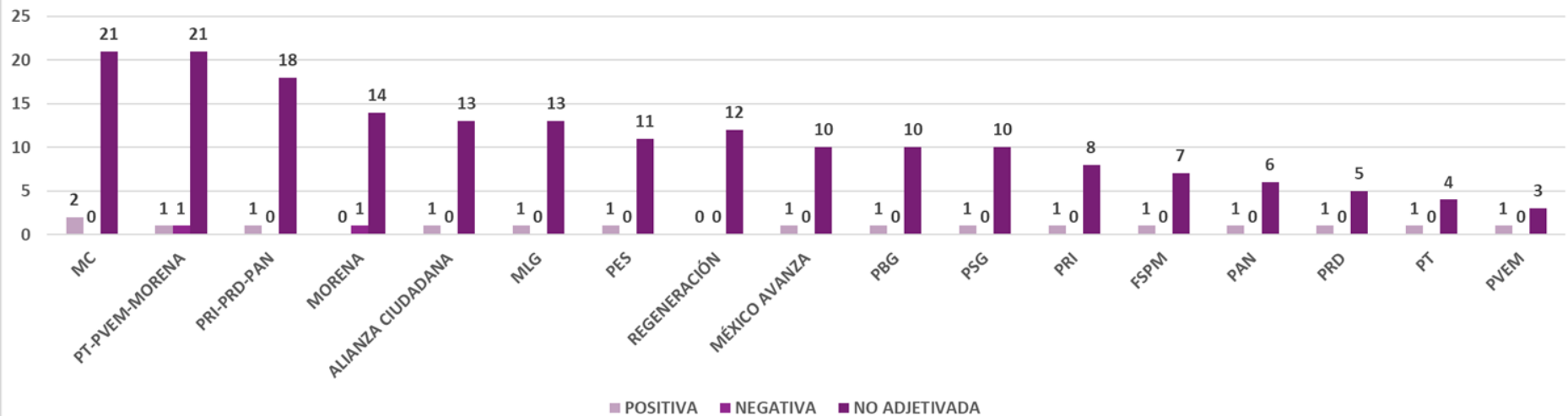
El partido Morena obtuvo 20 notas Positivas, 39 Negativas y 437 No Adjetivadas.

La coalición PRI-PRD-PAN obtuvo 13 notas Positivas, 2 Negativas y 234 No Adjetivadas.

Así mismo, el partido Movimiento Ciudadano (MC) tuvo 7 notas Positivas, 5 Negativas y 190 No Adjetivadas.

PARTIDO POLÍTICO	POSITIVA	NEGATIVA	NO ADJETIVADA
MORENA	20	39	437
PRI-PRD-PAN	13	2	234
MC	7	5	190
PRI	8	6	170
PT-PVEM-MORENA	5	3	108
PRD	7	4	105
PT	0	2	48
PAN	0	2	42
PVEM	0	2	33
MLG	0	0	27
PBG	0	0	18
ALIANZA CIUDADANA	1	0	16
FSPM	1	0	16
PES	0	0	16
MÉXICO AVANZA	0	0	11
PRI-PRD	0	0	9
PSG	1	0	7
REGENERACIÓN	0	0	5
PT-PVEM	0	0	1
TOTAL	63	65	1493

VALORACIÓN POR PARTIDO POLÍTICO EN TV



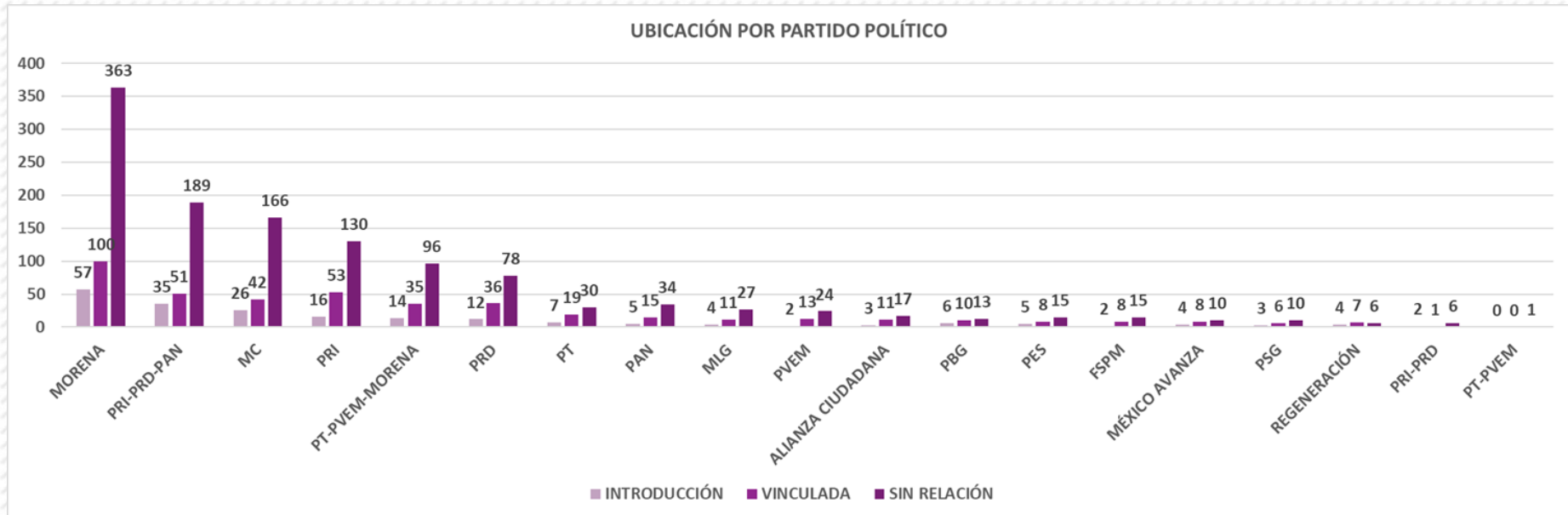
Excluyendo las notas de Opinión /Análisis, respecto a las menciones codificadas sobre los partidos políticos en televisión:

El partido Movimiento Ciudadano (MC) tuvo 2 notas Positivas y 21 No Adjetivadas.

La coalición PT-PVEM-MORENA obtuvo 1 nota Positiva, 1 Negativa y 21 No Adjetivadas.

La coalición PRI-PRD-PAN obtuvo 1 nota Positiva y 18 No Adjetivadas.

PARTIDO POLÍTICO	POSITIVA	NEGATIVA	NO ADJETIVADA
MC	2	0	21
PT-PVEM-MORENA	1	1	21
PRI-PRD-PAN	1	0	18
MORENA	0	1	14
ALIANZA CIUDADANA	1	0	13
MLG	1	0	13
PES	1	0	11
REGENERACIÓN	0	0	12
MÉXICO AVANZA	1	0	10
PBG	1	0	10
PSG	1	0	10
PRI	1	0	8
FSPM	1	0	7
PAN	1	0	6
PRD	1	0	5
PT	1	0	4
PVEM	1	0	3
TOTAL	16	2	186



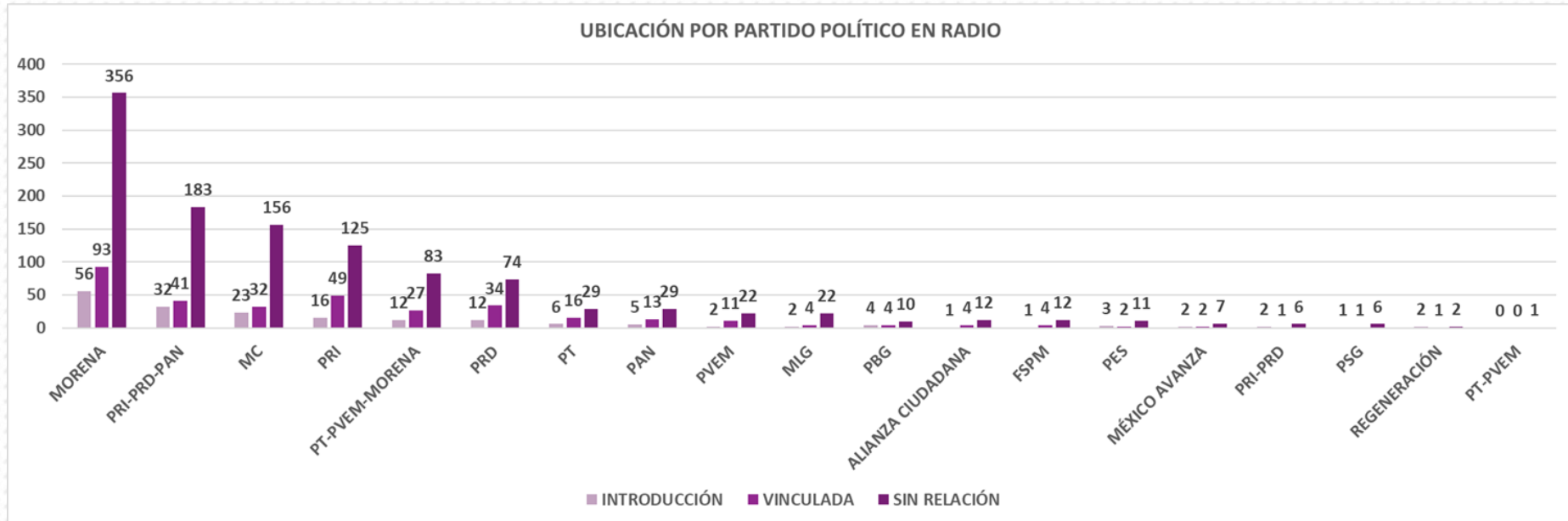
En el registro de monitoreo, respecto a la ubicación de las menciones de los partidos políticos que se determinaron en: Introducción, Vinculada y Sin Relación, se observó lo siguiente:

El partido Morena obtuvo 57 menciones en la Introducción, 100 menciones consideradas como Vinculadas y 363 Sin Relación.

La coalición PRI-PRD-PAN obtuvo 35 menciones en la Introducción, 51 Vinculadas y 189 Sin Relación.

Así mismo, el partido Movimiento Ciudadano (MC) obtuvo 26 menciones en la Introducción, 42 Vinculadas y 166 Sin Relación.

PARTIDO POLÍTICO	INTRODUCCIÓN	VINCULADA	SIN RELACIÓN
MORENA	57	100	363
PRI-PRD-PAN	35	51	189
MC	26	42	166
PRI	16	53	130
PT-PVEM-MORENA	14	35	96
PRD	12	36	78
PT	7	19	30
PAN	5	15	34
MLG	4	11	27
PVEM	2	13	24
ALIANZA CIUDADANA	3	11	17
PBG	6	10	13
PES	5	8	15
FSPM	2	8	15
MÉXICO AVANZA	4	8	10
PSG	3	6	10
REGENERACIÓN	4	7	6
PRI-PRD	2	1	6
PT-PVEM	0	0	1
TOTAL	207	434	1230



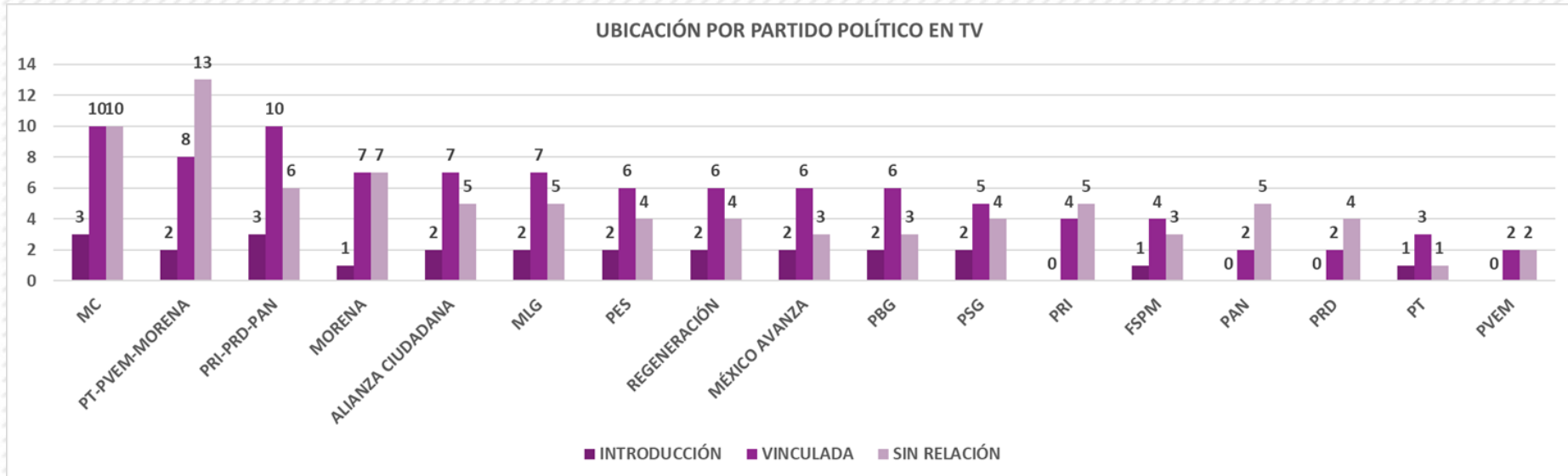
Las observaciones registradas en el monitoreo de radio, sobre las 360 menciones de los partidos políticos, respecto a su ubicación, fueron valoradas de la siguiente manera:

El partido Morena obtuvo 57 menciones en la Introducción, 93 menciones consideradas como Vinculadas y 356 Sin Relación.

La coalición PRI-PRD-PAN obtuvo 32 menciones en la Introducción, 41 Vinculadas y 183 Sin Relación.

Así mismo, el partido Movimiento Ciudadano (MC) obtuvo 23 menciones en la Introducción, 32 Vinculadas y 156 Sin Relación.

PARTIDO POLÍTICO	INTRODUCCIÓN	VINCULADA	SIN RELACIÓN
MORENA	56	93	356
PRI-PRD-PAN	32	41	183
MC	23	32	156
PRI	16	49	125
PT-PVEM-MORENA	12	27	83
PRD	12	34	74
PT	6	16	29
PAN	5	13	29
PVEM	2	11	22
MLG	2	4	22
PBG	4	4	10
ALIANZA CIUDADANA	1	4	12
FSPM	1	4	12
PES	3	2	11
MÉXICO AVANZA	2	2	7
PRI-PRD	2	1	6
PSG	1	1	6
REGENERACIÓN	2	1	2
PT-PVEM	0	0	1
TOTAL	182	339	1146



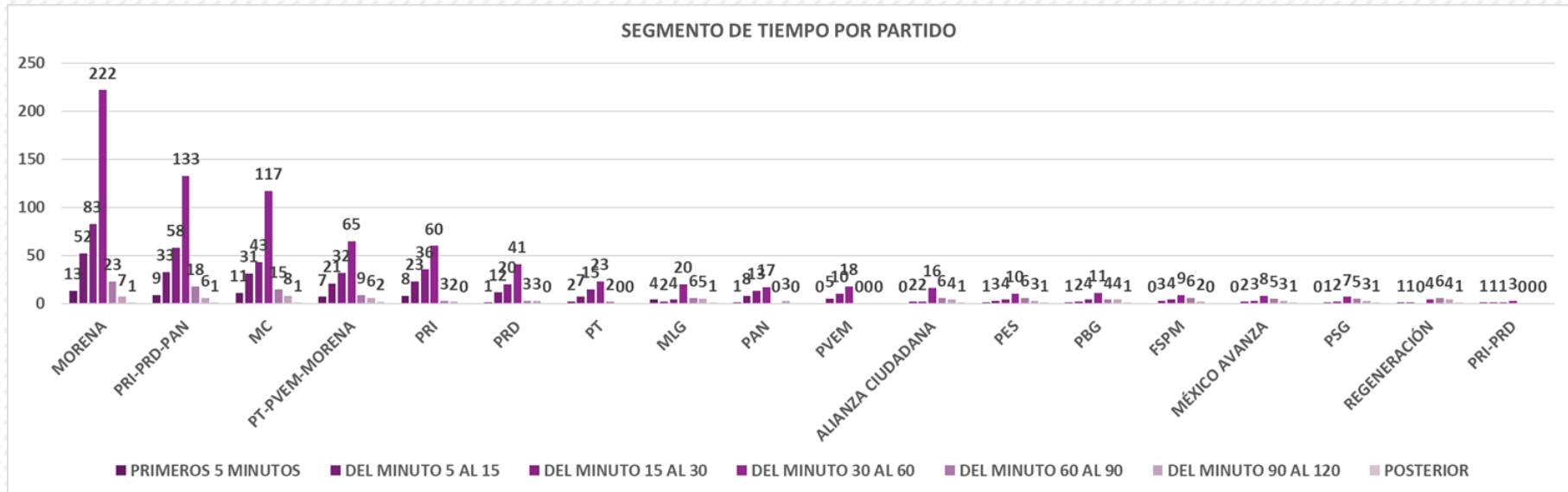
En tanto al monitoreo de televisión, sobre las 70 menciones de los partidos políticos, respecto a su ubicación, fueron valoradas de la siguiente manera:

El partido Movimiento Ciudadano (MC) obtuvo 3 menciones en la Introducción, 10 Vinculadas y 10 Sin Relación.

La coalición PT-PVEM-MORENA tuvo 2 menciones en la Introducción, 8 Vinculadas y 13 Sin Relación.

La coalición PRI-PRD-PAN registró 3 menciones en la Introducción, 10 Vinculadas y 6 Sin Relación.

PARTIDO POLÍTICO	INTRODUCCIÓN	VINCULADA	SIN RELACIÓN
MC	3	10	10
PT-PVEM-MORENA	2	8	13
PRI-PRD-PAN	3	10	6
MORENA	1	7	7
ALIANZA CIUDADANA	2	7	5
MLG	2	7	5
PES	2	6	4
REGENERACIÓN	2	6	4
MÉXICO AVANZA	2	6	3
PBG	2	6	3
PSG	2	5	4
PRI	0	4	5
FSPM	1	4	3
PAN	0	2	5
PRD	0	2	4
PT	1	3	1
PVEM	0	2	2
TOTAL	25	95	84

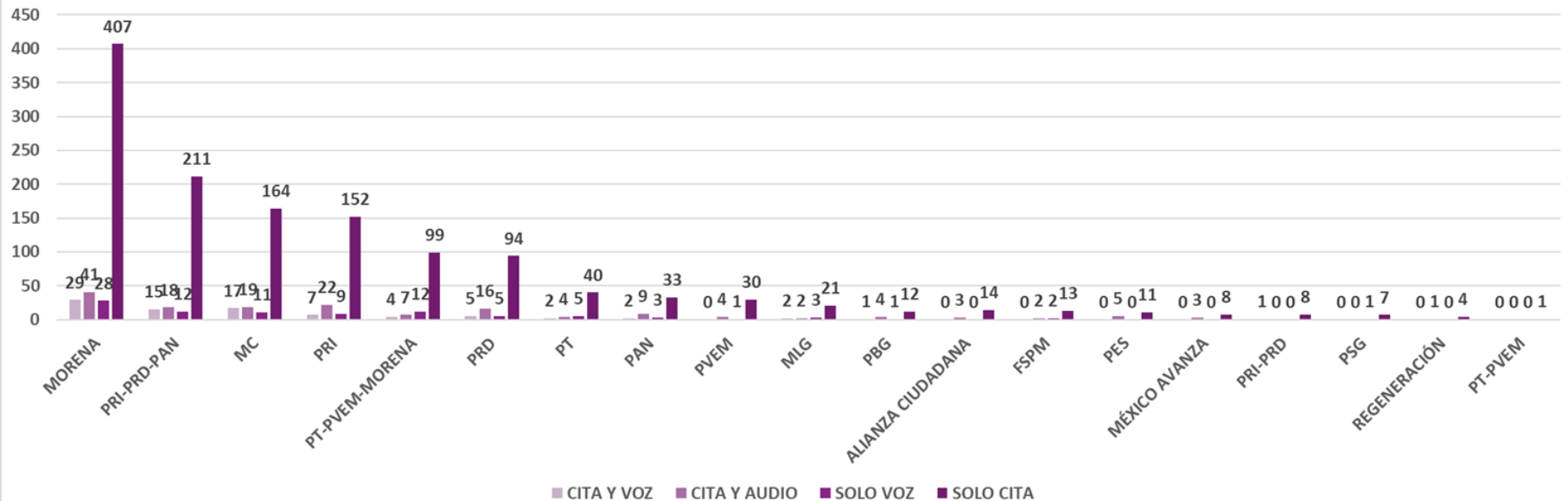


A partir del 1ro de enero de 2024, se incorporó la variable Segmento de Tiempo por Partido Político. Los resultados mostraron que desde esa fecha hasta el 2 de junio fue de la siguiente manera:

Tanto el partido Morena como la alianza PRI-PRD-PAN y el partido Movimiento Ciudadano (MC) registraron el mayor número de menciones durante el lapso 30-60 minutos de los programas, con 222, 133 y 117 alusiones respectivamente.

PARTIDO POLÍTICO	PRIMEROS 5 MINUTOS	DEL MINUTO 5 AL 15	DEL MINUTO 15 AL 30	DEL MINUTO 30 AL 60	DEL MINUTO 60 AL 90	DEL MINUTO 90 AL 120	POSTERIOR
MORENA	13	52	83	222	23	7	1
PRI-PRD-PAN	9	33	58	133	18	6	1
MC	11	31	43	117	15	8	1
PT-PVEM-MORENA	7	21	32	65	9	6	2
PRI	8	23	36	60	3	2	0
PRD	1	12	20	41	3	3	0
PT	2	7	15	23	2	0	0
MLG	4	2	4	20	6	5	1
PAN	1	8	13	17	0	3	0
PVEM	0	5	10	18	0	0	0
ALIANZA CIUDADANA	0	2	2	16	6	4	1
PES	1	3	4	10	6	3	1
PBG	1	2	4	11	4	4	1
FSPM	0	3	4	9	6	2	0
MÉXICO AVANZA	0	2	3	8	5	3	1
PSG	0	1	2	7	5	3	1
REGENERACIÓN	1	1	0	4	6	4	1
PRI-PRD	1	1	1	3	0	0	0
TOTAL	60	209	334	784	117	63	12

PRESENTACIÓN POR PARTIDO POLÍTICO EN RADIO



La presentación en cada una de las menciones de los partidos políticos en radio fue la siguiente:

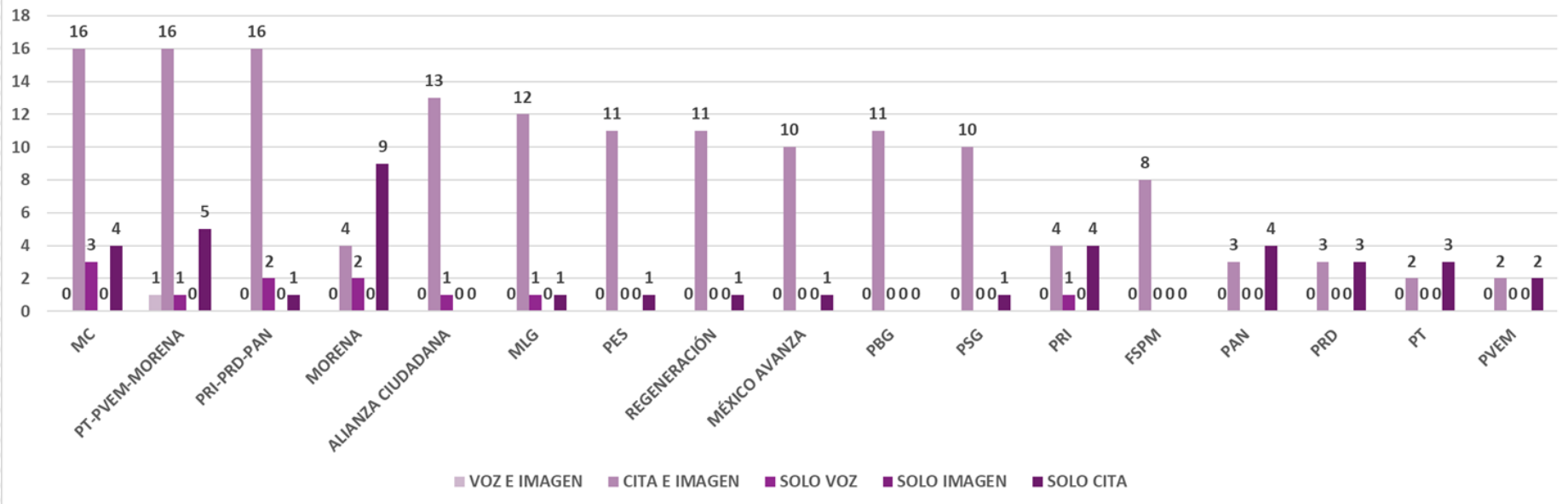
El partido Morena registró un total de 505 menciones, 29 con Cita y Voz, 41 con Cita y Audio, 28 con Solo Voz y 407 con Solo Cita.

La coalición PRI-PRD-PAN tuvo 256 menciones en total, 15 fueron con Cita y Voz, 18 Cita y Audio, 12 con Solo Voz y 211 con Solo Cita.

El partido Movimiento Ciudadano (MC) obtuvo 211 registros, de los cuales, 17 fueron con Cita y Voz, 19 con Cita y Audio, 11 con Solo Voz y 164 con Solo Cita.

PARTIDO POLÍTICO	CITA Y VOZ	CITA Y AUDIO	SOLO VOZ	SOLO CITA
MORENA	29	41	28	407
PRI-PRD-PAN	15	18	12	211
MC	17	19	11	164
PRI	7	22	9	152
PT-PVEM-MORENA	4	7	12	99
PRD	5	16	5	94
PT	2	4	5	40
PAN	2	9	3	33
PVEM	0	4	1	30
MLG	2	2	3	21
PBG	1	4	1	12
ALIANZA CIUDADANA	0	3	0	14
FSPM	0	2	2	13
PES	0	5	0	11
MÉXICO AVANZA	0	3	0	8
PRI-PRD	1	0	0	8
PSG	0	0	1	7
REGENERACIÓN	0	1	0	4
PT-PVEM	0	0	0	1
TOTAL	85	160	93	1329

PRESENTACIÓN POR PARTIDO POLÍTICO EN TV



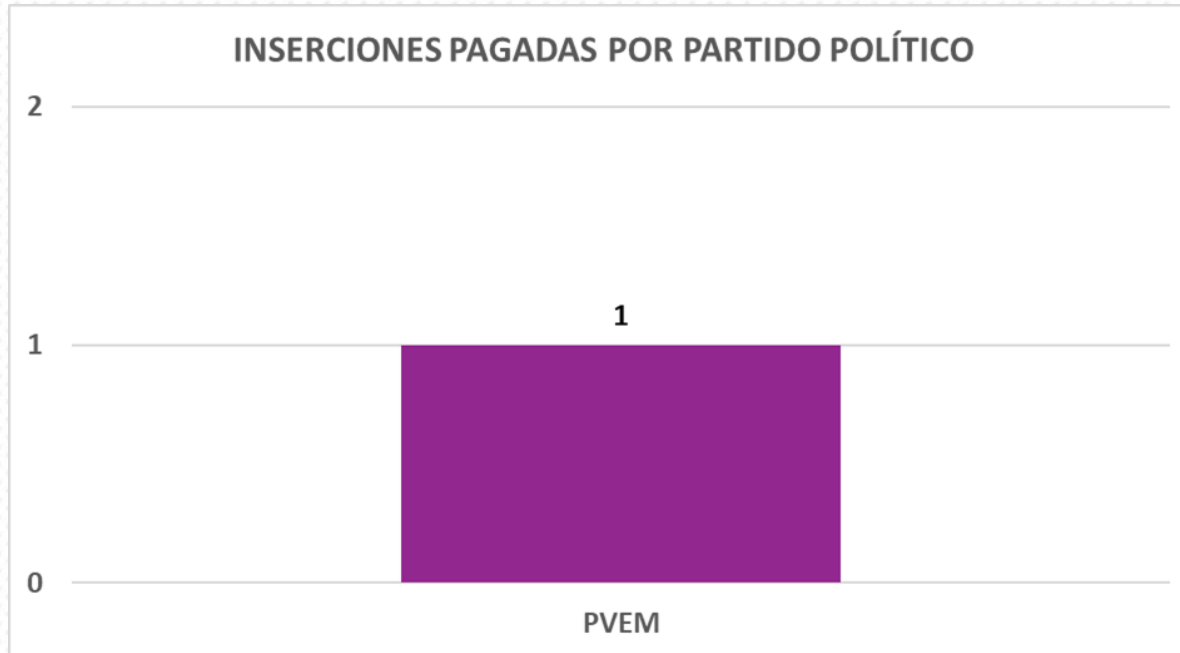
La presentación de las menciones de los partidos políticos en televisión fue la siguiente:

El partido Movimiento Ciudadano (MC) obtuvo 23 registros, 16 con Cita e Imagen, 3 con Solo Voz y 4 con Solo Cita.

La alianza PT-PVEM-MORENA también obtuvo 23 registros, de los cuales, 1 fue con Voz e Imagen, 16 con Cita e Imagen, 1 con Solo Voz y 5 con Solo Cita.

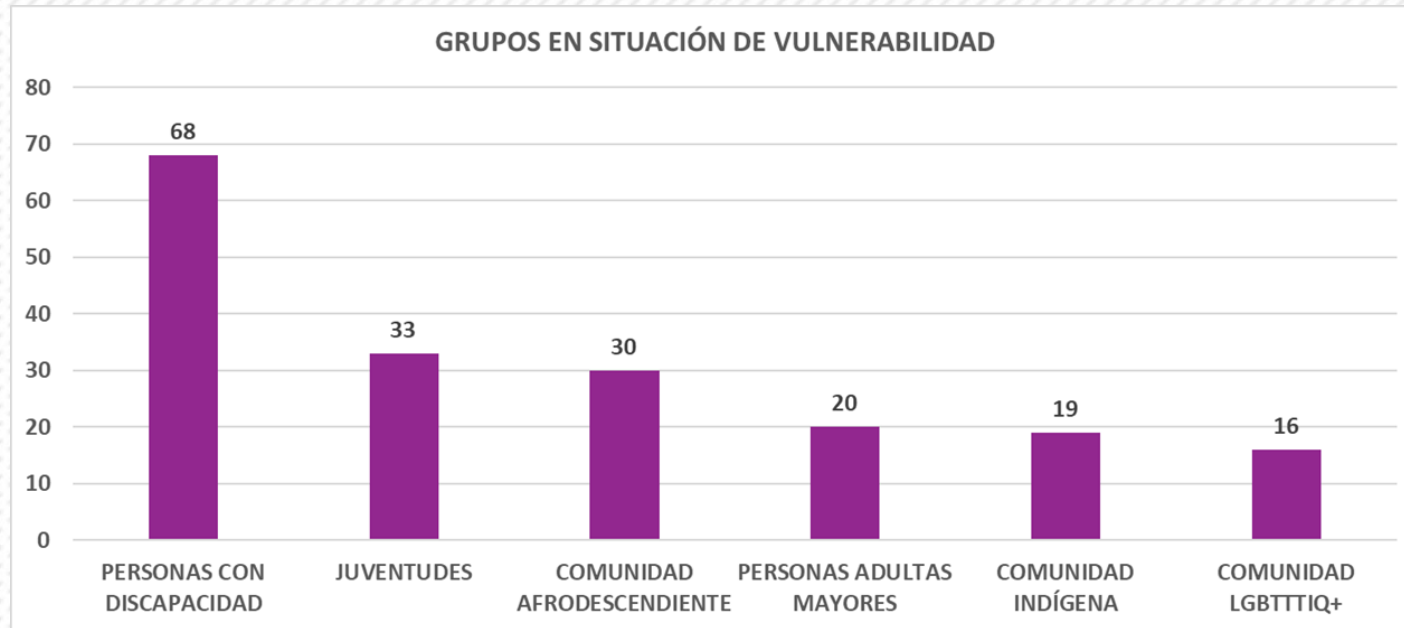
Así mismo, la coalición PRI-PRD-PAN obtuvo 19 registros, de los cuales, 16 fueron con Cita e Imagen, 2 con Solo Voz y 1 con Solo Cita.

PARTIDO POLÍTICO	VOZ E IMAGEN	CITA E IMAGEN	SOLO VOZ	SOLO IMAGEN	SOLO CITA
MC	0	16	3	0	4
PT-PVEM-MORENA	1	16	1	0	5
PRI-PRD-PAN	0	16	2	0	1
MORENA	0	4	2	0	9
ALIANZA CIUDADANA	0	13	1	0	0
MLG	0	12	1	0	1
PES	0	11	0	0	1
REGENERACIÓN	0	11	0	0	1
MÉXICO AVANZA	0	10	0	0	1
PBG	0	11	0	0	0
PSG	0	10	0	0	1
PRI	0	4	1	0	4
FSPM	0	8	0	0	0
PAN	0	3	0	0	4
PRD	0	3	0	0	3
PT	0	2	0	0	3
PVEM	0	2	0	0	2
TOTAL	1	152	11	0	40



PARTIDO POLÍTICO	MENCIÓN PAGADA
PVEM	1
TOTAL	1

En el periodo analizado, solamente se detectó 1 inserción pagada por partidos políticos, correspondiente al Partido Verde Ecologista de México (PVEM).

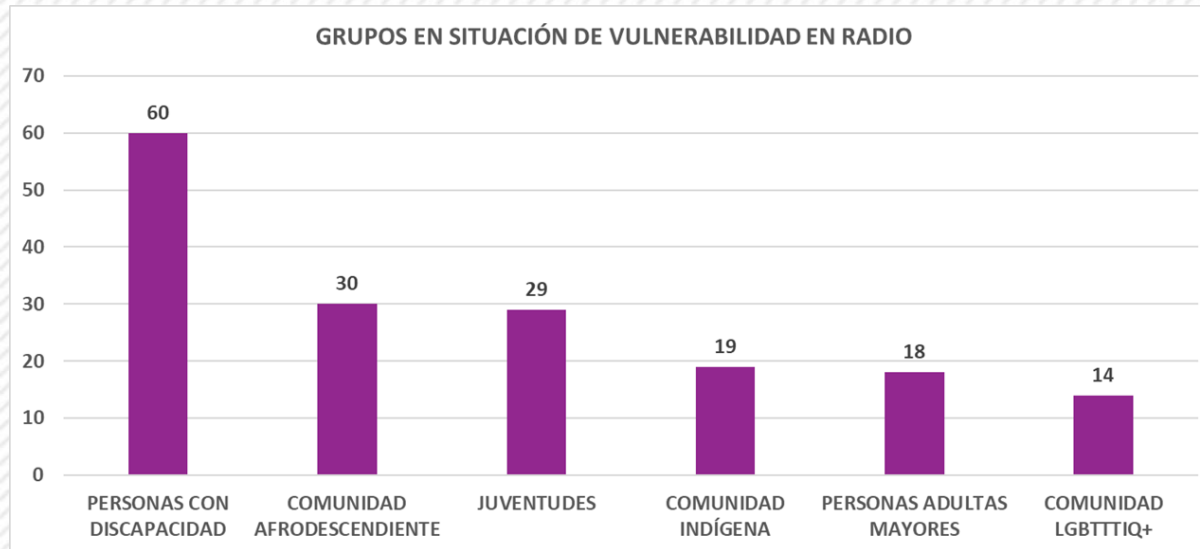


GRUPOS EN SITUACIÓN DE VULNERABILIDAD	MENCIÓN
PERSONAS CON DISCAPACIDAD	68
JUVENTUDES	33
COMUNIDAD AFRODESCENDIENTE	30
PERSONAS ADULTAS MAYORES	20
COMUNIDAD INDÍGENA	19
COMUNIDAD LGBTTTIQ+	16
TOTAL	186

Tomando en cuenta los sectores de la inclusión social como temáticas en las piezas informativas, en radio y en televisión, del 01 de septiembre de 2023 al 02 de junio de 2024 se detectaron 186 menciones sobre grupos en situación de vulnerabilidad. 68 de ellas fueron sobre Personas con Discapacidad, 33 sobre Juventudes, 30 sobre la Comunidad Afrodescendiente, 20 sobre Personas Adultas Mayores, 19 sobre la Comunidad Indígena y 16 sobre la Comunidad LGBTTTIQ+.

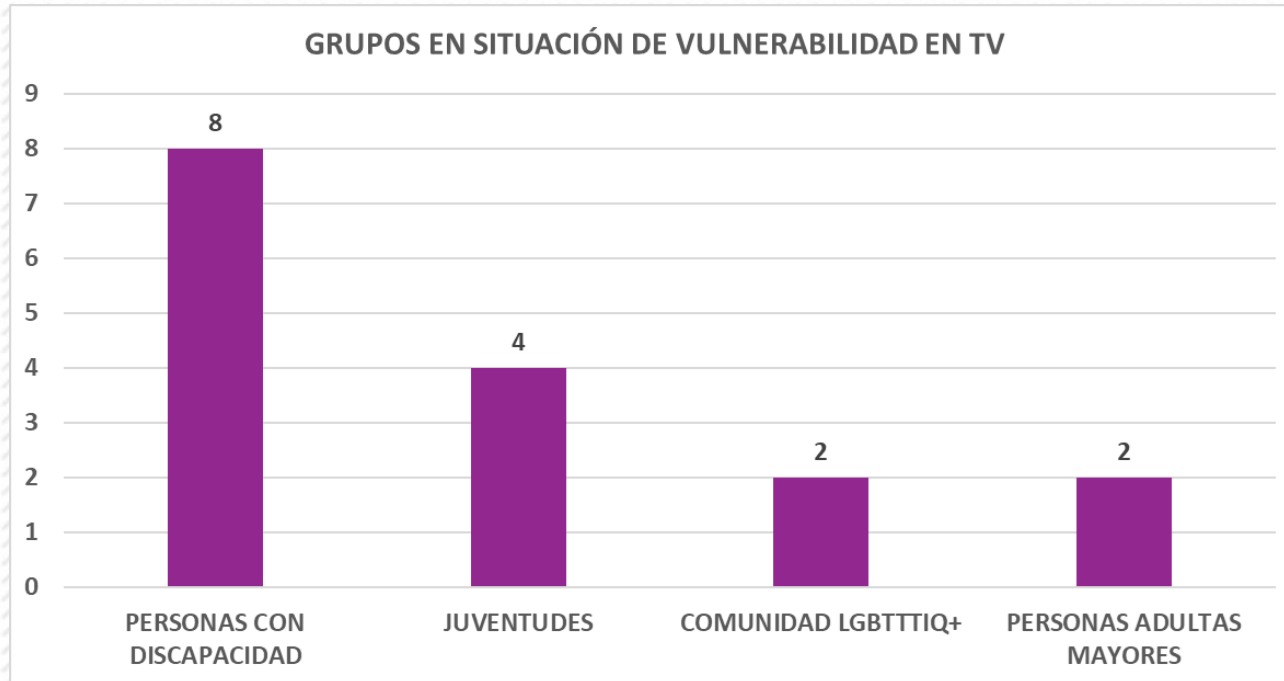


**PROCESO
ELECTORAL
2023-2024**



GRUPOS EN SITUACIÓN DE VULNERABILIDAD	MENCIÓN
PERSONAS CON DISCAPACIDAD	60
COMUNIDAD AFRODESCENDIENTE	30
JUVENTUDES	29
COMUNIDAD INDÍGENA	19
PERSONAS ADULTAS MAYORES	18
COMUNIDAD LGTBTTIQ+	14
TOTAL	170

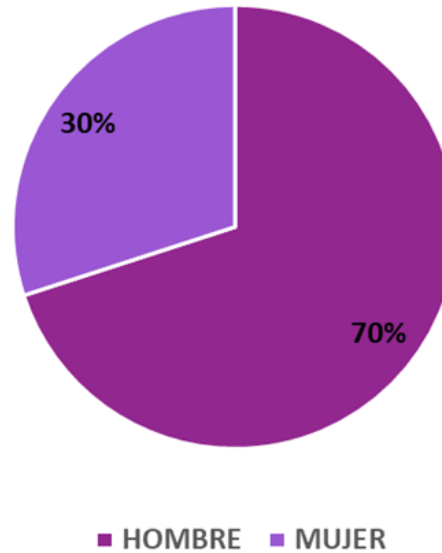
Tomando en cuenta estos sectores de inclusión social como temáticas en las piezas informativas en radio, en el periodo analizado se detectaron 170 menciones sobre grupos en situación de vulnerabilidad. 60 de ellas fueron sobre Personas con Discapacidad, 30 sobre la Comunidad Afrodescendiente, 29 sobre Juventudes, 19 sobre la Comunidad Indígena, 18 sobre Personas Adultas Mayores y 14 sobre la Comunidad LGTBTTIQ+.



GRUPOS EN SITUACIÓN DE VULNERABILIDAD	MENCIÓN
PERSONAS CON DISCAPACIDAD	8
JUVENTUDES	4
COMUNIDAD LGTBTTIQ+	2
PERSONAS ADULTAS MAYORES	2
TOTAL	16

Referente a estos mismos sectores de inclusión social como temáticas en las piezas informativas en televisión, en el periodo analizado se detectaron 16 menciones sobre grupos en situación de vulnerabilidad. 8 de ellas fueron sobre Personas con Discapacidad, 4 sobre Juventudes, 2 sobre la Comunidad LGTBTTIQ+ y 2 sobre Personas Adultas Mayores.

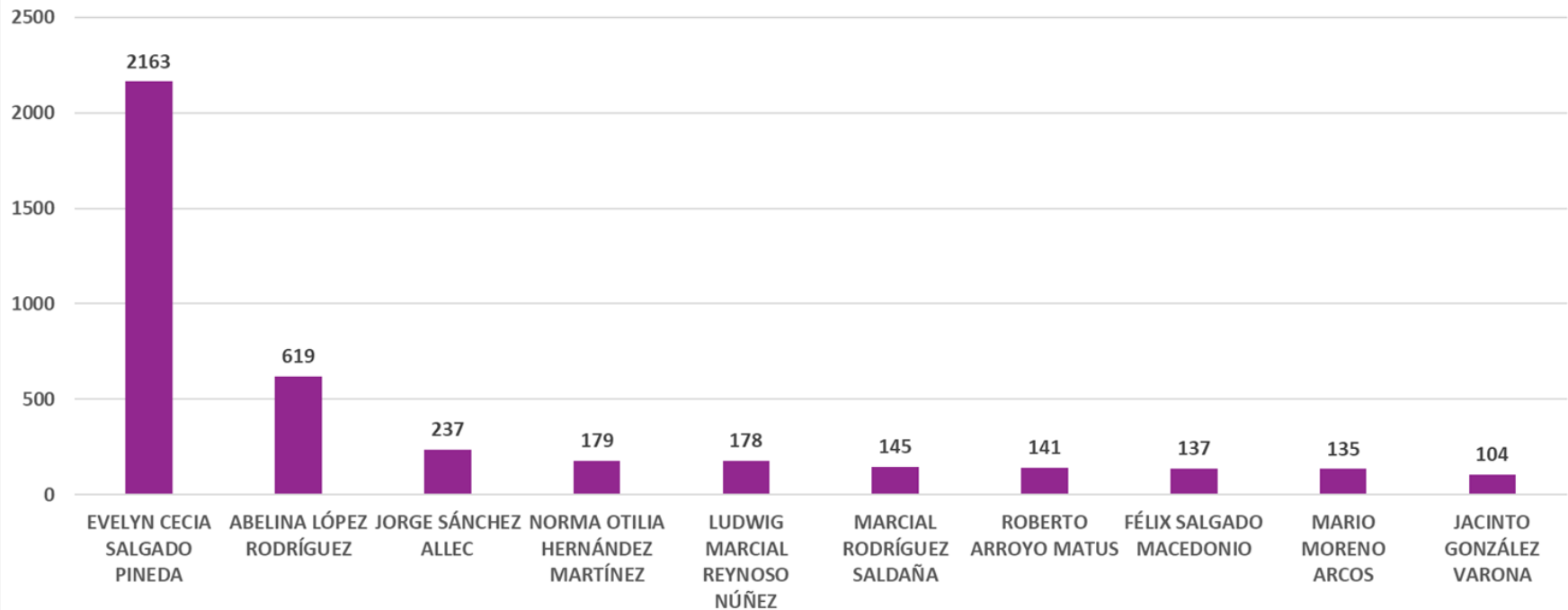
ACTORES POLÍTICOS POR SEXO



SEXO	FRECUENCIA
HOMBRE	7
MUJER	3
TOTAL	10

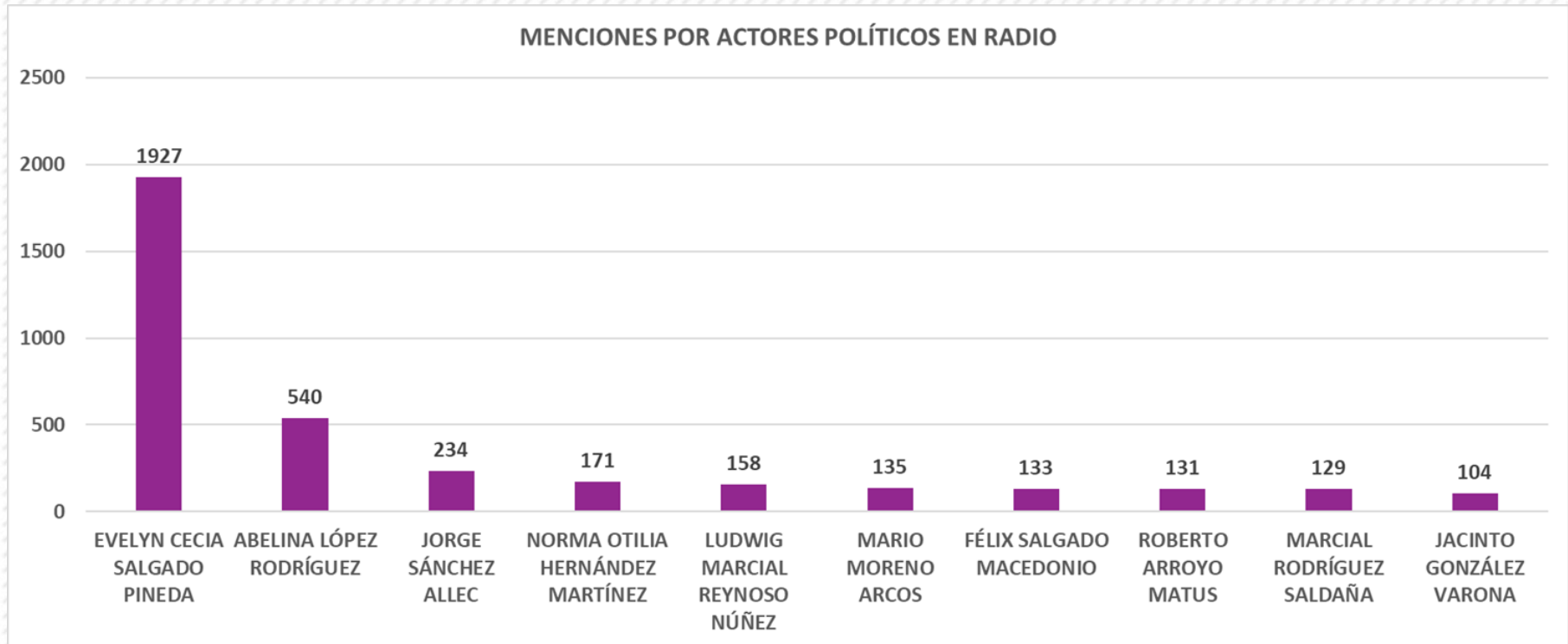
Durante el periodo que comprende del 01 de septiembre de 2023 al 02 de junio de 2024, las y los actores políticos que más se mencionaron en radio y televisión a nivel estatal, fueron en total 10, de los cuales 7 son hombres y 3 son mujeres. Estos se reportan a partir de 100 menciones como mínimo para este informe. En total se detectaron 4,038 menciones, el porcentaje de ello representa una cobertura del 70% para hombres y 30% para mujeres.

MENCIONES DE ACTORES POLÍTICOS



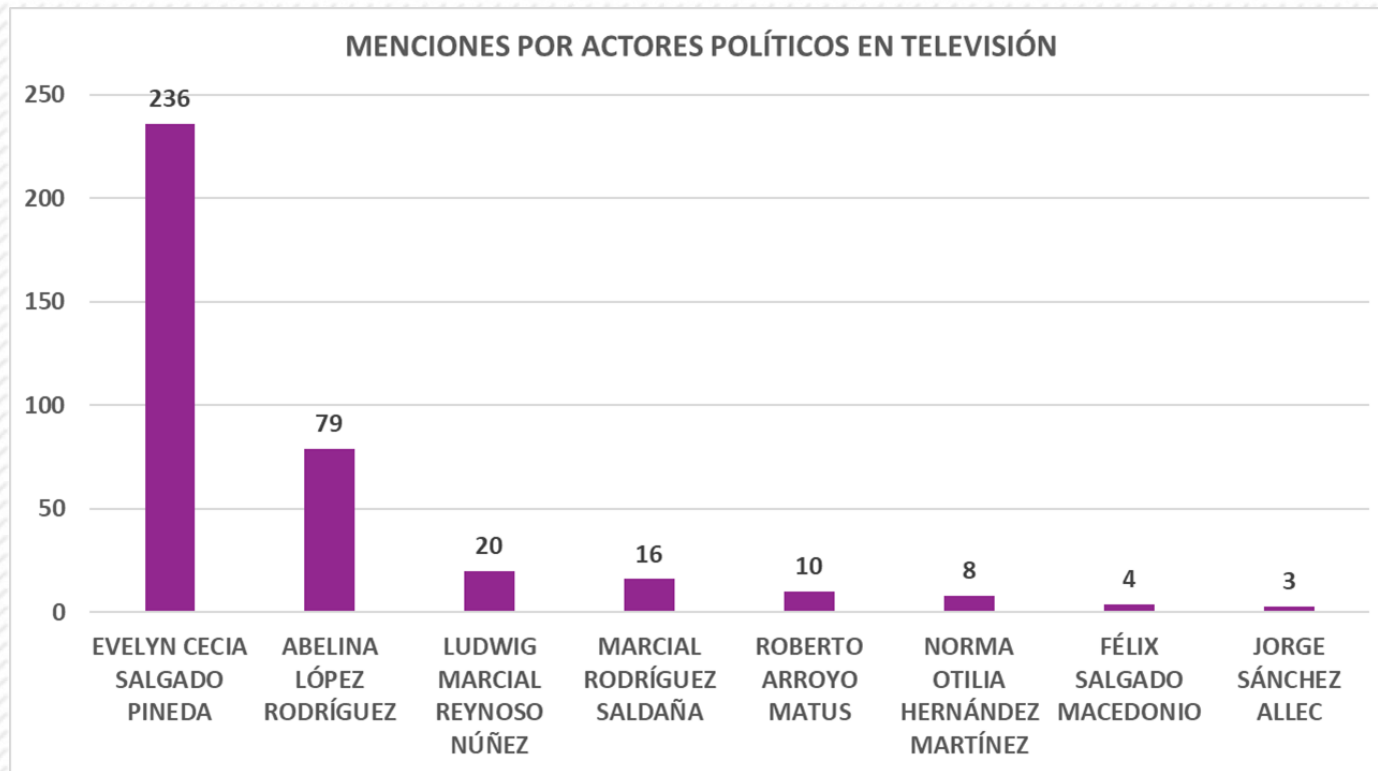
De las 6,911 notas analizadas, se detectaron 4,038 menciones de personas que participan activamente en la política. Como referente mínimo para considerarse en este reporte de monitoreo de radio y televisión estatal, se tomaron en cuenta solo a quienes cumplieron con un mínimo de 100 apariciones en el periodo que comprende del 01 de septiembre de 2023 al 02 de junio de 2024. Por lo tanto, el registro muestra a Evelyn Cecilia Salgado Pineda como la más mencionada en radio y televisión estatal con 2,163 alusiones, seguida de Abelina López Rodríguez con 619 menciones y de Jorge Sánchez Allec con 237 registros.

ACTORES POLÍTICOS	MENCIONES
EVELYN CECIA SALGADO PINEDA	2163
ABELINA LÓPEZ RODRÍGUEZ	619
JORGE SÁNCHEZ ALLEC	237
NORMA OTILIA HERNÁNDEZ MARTÍNEZ	179
LUDWIG MARCIAL REYNOSO NÚÑEZ	178
MARCIAL RODRÍGUEZ SALDAÑA	145
ROBERTO ARROYO MATUS	141
FÉLIX SALGADO MACEDONIO	137
MARIO MORENO ARCOS	135
JACINTO GONZÁLEZ VARONA	104
TOTAL	4,038



De las 4,038 menciones, 3,662 corresponden a registros en radio a nivel estatal, quienes se destacaron en número en el periodo analizado son las siguientes personas: en el primer lugar se ubicó a Evelyn Cecilia Salgado Pineda como la más mencionada en la radio estatal con 1,927 alusiones, seguida de Abelina López Rodríguez con 540 menciones y de Jorge Sánchez Allec con 234 registros.

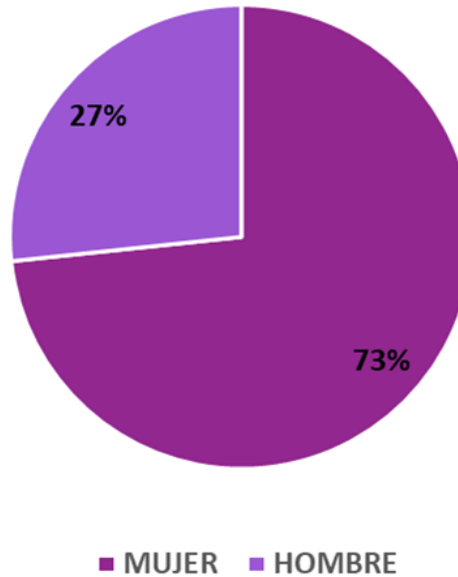
ACTORES POLÍTICOS	MENTIONES
EVELYN CECIA SALGADO PINEDA	1927
ABELINA LÓPEZ RODRÍGUEZ	540
JORGE SÁNCHEZ ALLEC	234
NORMA OTILIA HERNÁNDEZ MARTÍNEZ	171
LUDWIG MARCIAL REYNOSO NÚÑEZ	158
MARIO MORENO ARCOS	135
FÉLIX SALGADO MACEDONIO	133
ROBERTO ARROYO MATUS	131
MARCIAL RODRÍGUEZ SALDAÑA	129
JACINTO GONZÁLEZ VARONA	104
TOTAL	3,662



En el periodo analizado se registraron 376 menciones sobre las y los actores políticos en televisión a nivel estatal. Destacando en número Evelyn Cecilia Salgado Pineda con 236 registros, seguida de Abelina López Rodríguez con 79 menciones.

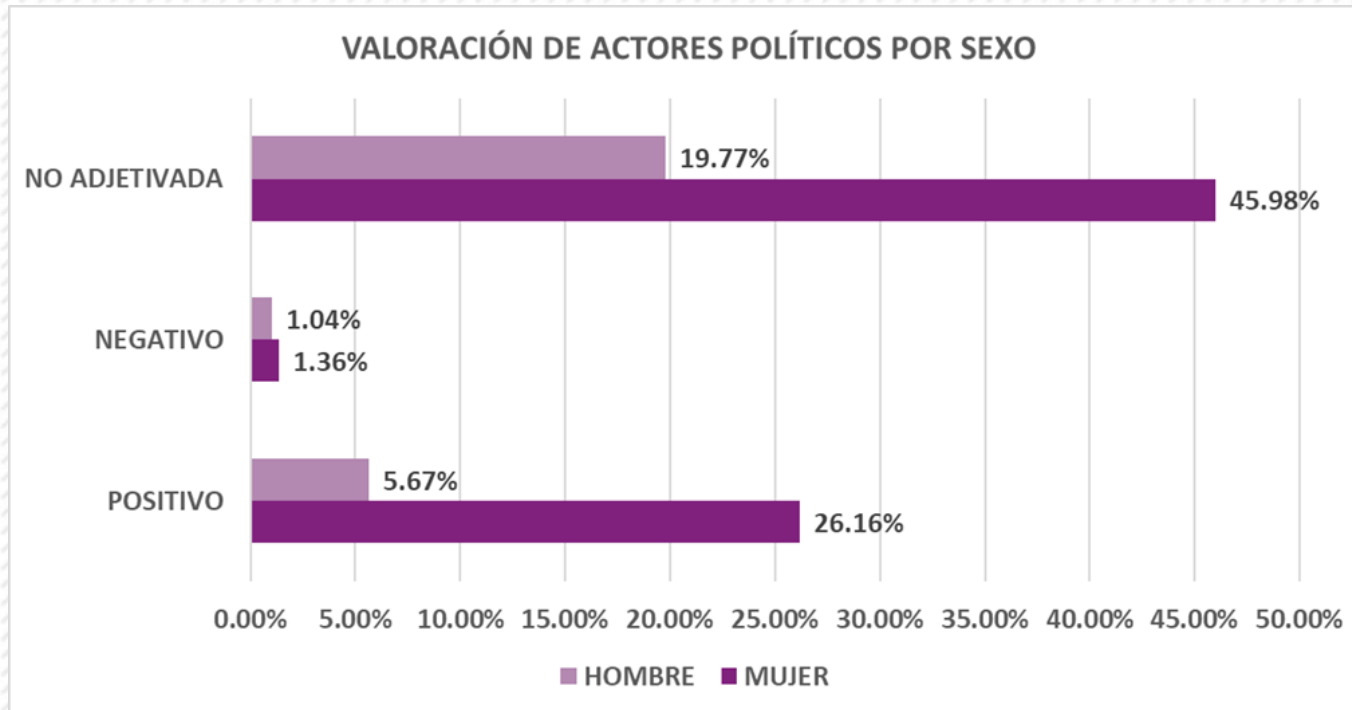
ACTORES POLÍTICOS	MENCIONES
EVELYN CECIA SALGADO PINEDA	236
ABELINA LÓPEZ RODRÍGUEZ	79
LUDWIG MARCIAL REYNOSO NÚÑEZ	20
MARCIAL RODRÍGUEZ SALDAÑA	16
ROBERTO ARROYO MATUS	10
NORMA OTILIA HERNÁNDEZ MARTÍNEZ	8
FÉLIX SALGADO MACEDONIO	4
JORGE SÁNCHEZ ALLEC	3
TOTAL	376

REPRESENTACIONES POLÍTICAS POR SEXO



ACTORES POLÍTICOS	MENCIONES
MUJER	2,961
HOMBRE	1,077
TOTAL	4,038

De un total de 4,038 menciones en radio y televisión durante el periodo analizado, 2,916 fueron sobre mujeres, lo cual representa el 73% y 1,077 fueron sobre hombres, correspondiente al 27%.

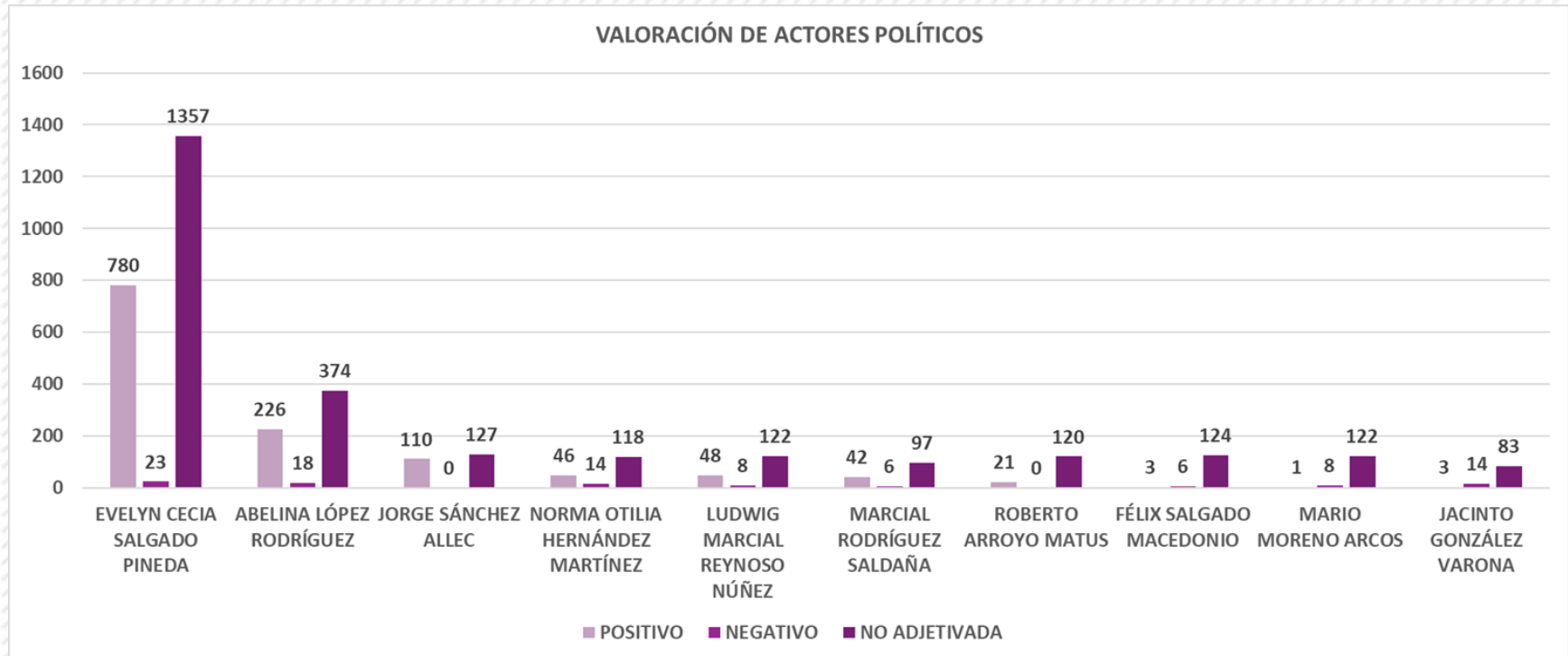


Excluyendo las piezas de Opinión/Análisis debido a los lineamientos metodológicos en consideración y respeto a los principios de la libertad de expresión, la valoración de las menciones de las y los actores políticos, se observó de la siguiente manera:

De las 4,021 menciones a contabilizarse que se registraron en total, 2,644 fueron valoradas como No Adjetivadas (65.75% del total de menciones), 1,849 para mujeres (45.98%) y 795 para hombres (19.77%). Se registraron 97 valoraciones negativas (2.40% del total de las menciones), 55 para mujeres (1.36%) y 42 para hombres (1.04%). . También, se registraron 1,280 notas valoradas como positivas, que representan el 31.83% de todas las menciones, de las cuales un 26.16% fueron sobre mujeres y un 5.67% de hombres, 1,052 y 228 respectivamente.

ACTORES POLÍTICOS	POSITIVO	NEGATIVO	NO ADJETIVADA
MUJER	1,052	55	1,849
HOMBRE	228	42	795
TOTAL	1,280	97	2,644

ACTORES POLÍTICOS	POSITIVO	NEGATIVO	NO ADJETIVADA
MUJER	26.16%	1.36%	45.98%
HOMBRE	5.67%	1.04%	19.77%
TOTAL	31.83%	2.40%	65.75%



Considerando las variables Positiva, Negativa y No Adjetivada en el registro obtenido del monitoreo de radio y televisión a nivel estatal sobre las y los actores políticos con más menciones en el periodo del 01 de septiembre de 2023 al 02 de junio de 2024, y excluyendo las piezas de Opinión/Análisis debido a los lineamientos metodológicos en consideración y respeto a los principios de la libertad de expresión, la valoración de cada persona se observó de la siguiente manera:

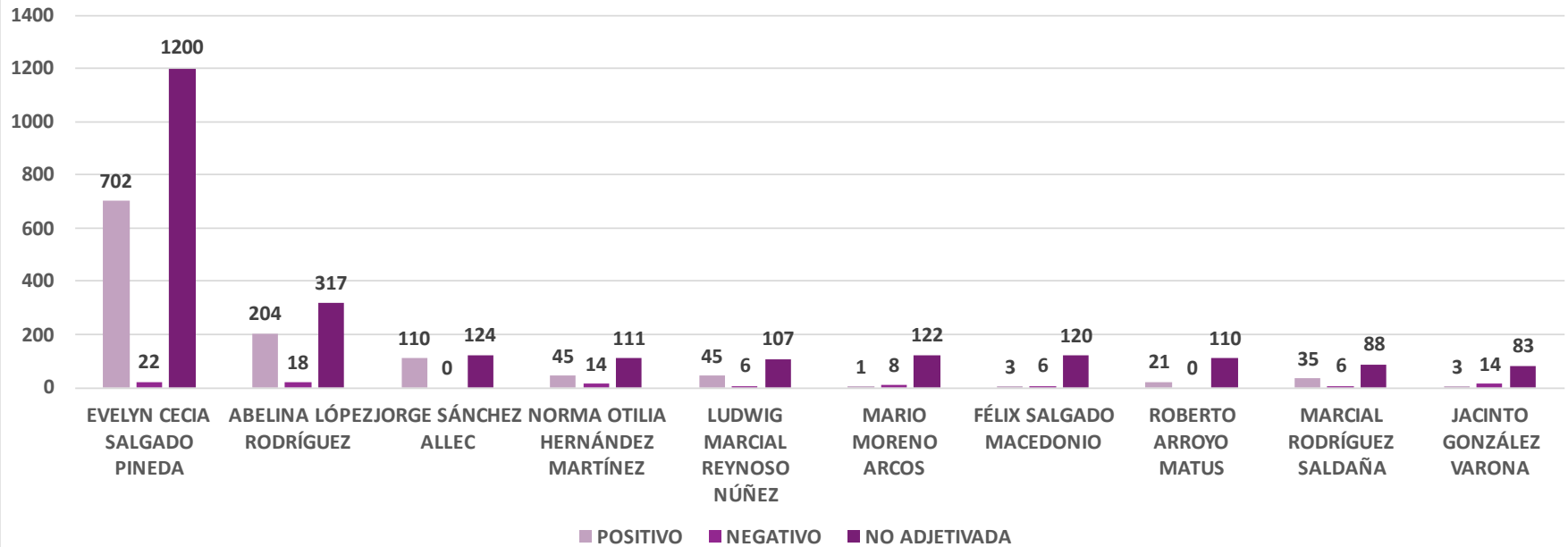
Evelyn Cecilia Salgado Pineda tuvo 2,160 menciones, de las cuales: 780 son Positivas, 23 Negativas y 1,357 fueron calificadas como No Adjetivadas.

Abelina López Rodríguez presentó 618 alusiones: 226 Positivas, 18 Negativas y 374 No Adjetivadas.

Jorge Sánchez Allec obtuvo 237 alusiones: 110 Positivas y 127 No Adjetivadas.

ACTORES POLÍTICOS	POSITIVO	NEGATIVO	NO ADJETIVADA
EVELYN CECIA SALGADO PINEDA	780	23	1357
ABELINA LÓPEZ RODRÍGUEZ	226	18	374
JORGE SÁNCHEZ ALLEC	110	0	127
NORMA OTILIA HERNÁNDEZ MARTÍNEZ	46	14	118
LUDWIG MARCIAL REYNOSO NÚÑEZ	48	8	122
MARCIAL RODRÍGUEZ SALDAÑA	42	6	97
ROBERTO ARROYO MATUS	21	0	120
FÉLIX SALGADO MACEDONIO	3	6	124
MARIO MORENO ARCOS	1	8	122
JACINTO GONZÁLEZ VARONA	3	14	83
TOTAL	1,280	97	2,644

VALORACIÓN DE ACTORES POLÍTICOS EN RADIO



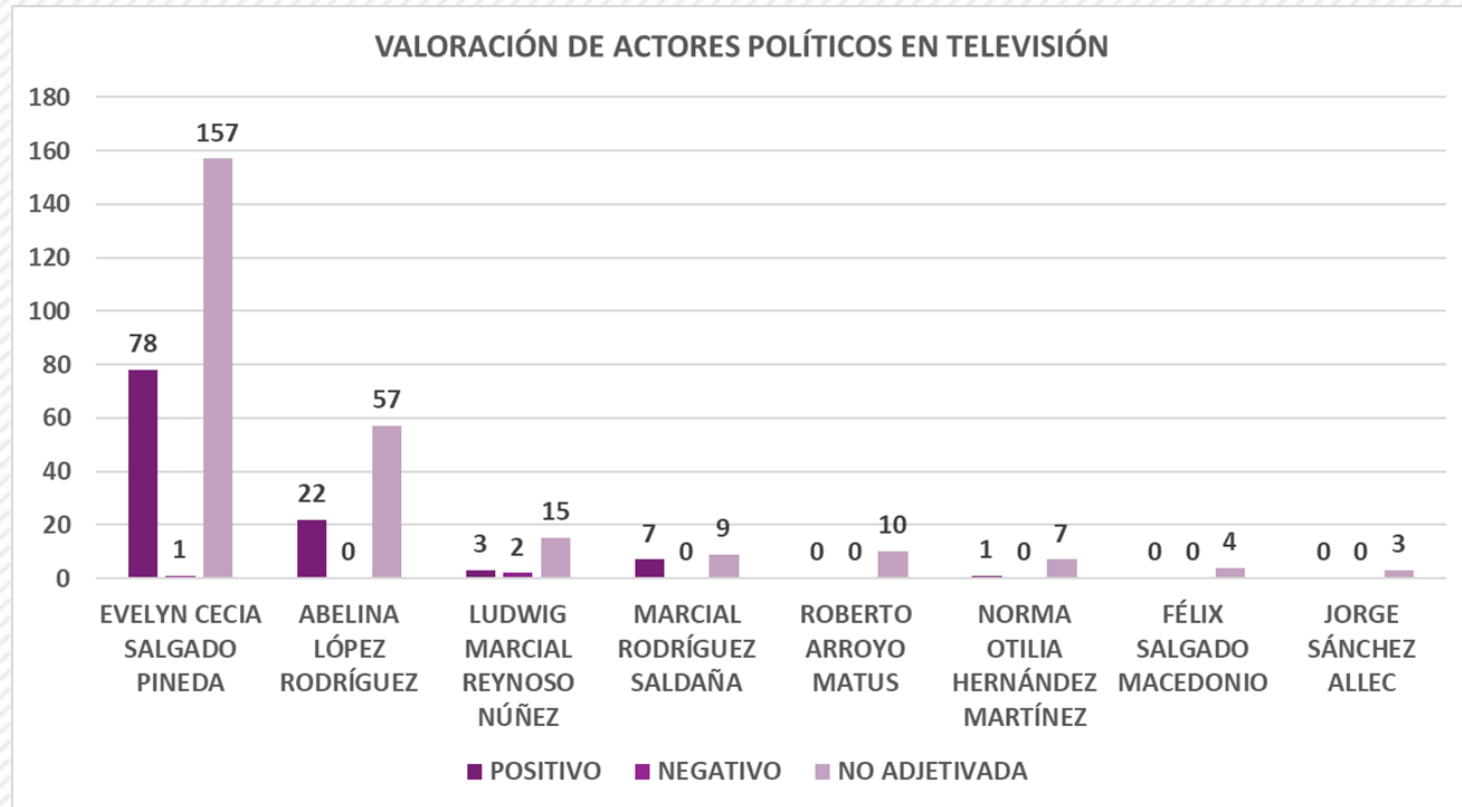
La presente gráfica muestra las valoraciones asignadas a cada una de las personas mencionadas en el monitoreo de radio a nivel estatal, excluyendo las piezas de Opinión/Análisis, se determinó lo siguiente:

Evelyn Cecilia Salgado Pineda tuvo 1,924 menciones, de las cuales: 702 son Positivas, 22 Negativas y 1,200 fueron calificadas como No Adjetivadas.

Abelina López Rodríguez tuvo 539 menciones, de las cuales: 204 son Positivas, 18 Negativas y 317 fueron calificadas como No Adjetivadas.

Jorge Sánchez Allec obtuvo 22 alusiones: 110 Positivas y 124 No Adjetivadas.

ACTORES POLÍTICOS	POSITIVO	NEGATIVO	NO ADJETIVADA
EVELYN CECIA SALGADO PINEDA	702	22	1200
ABELINA LÓPEZ RODRÍGUEZ	204	18	317
JORGE SÁNCHEZ ALLEC	110	0	124
NORMA OTILIA HERNÁNDEZ MARTÍNEZ	45	14	111
LUDWIG MARCIAL REYNOSO NÚÑEZ	45	6	107
MARIO MORENO ARCOS	1	8	122
FÉLIX SALGADO MACEDONIO	3	6	120
ROBERTO ARROYO MATUS	21	0	110
MARCIAL RODRÍGUEZ SALDAÑA	35	6	88
JACINTO GONZÁLEZ VARONA	3	14	83
TOTAL	1,169	94	2,382



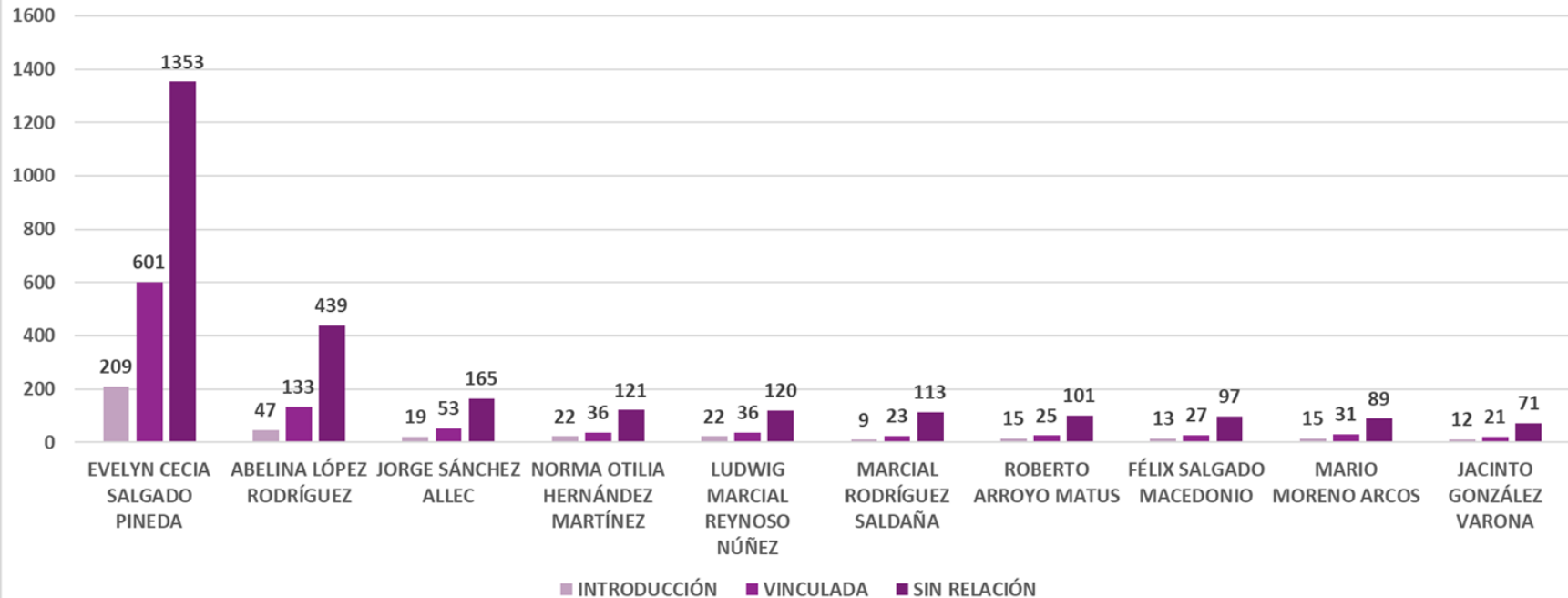
La presente gráfica muestra las valoraciones asignadas a cada una de las personas mencionadas en el monitoreo de televisión a nivel estatal, excluyendo las piezas de Opinión/Análisis, se determinando lo siguiente:

Evelyn Cecia Salgado Pineda tuvo 236 menciones: 78 son Positivas, 1 Negativa y 157 No Adjetivadas.

Así mismo, Abelina López Rodríguez presentó 79 menciones: 22 son Positivas y 57 No Adjetivadas.

ACTORES POLÍTICOS	POSITIVO	NEGATIVO	NO ADJETIVADA
EVELYN CECIA SALGADO PINEDA	78	1	157
ABELINA LÓPEZ RODRÍGUEZ	22	0	57
LUDWIG MARCIAL REYNOSO NÚÑEZ	3	2	15
MARCIAL RODRÍGUEZ SALDAÑA	7	0	9
ROBERTO ARROYO MATUS	0	0	10
NORMA OTILIA HERNÁNDEZ MARTÍNEZ	1	0	7
FÉLIX SALGADO MACEDONIO	0	0	4
JORGE SÁNCHEZ ALLEC	0	0	3
TOTAL	111	3	262

UBICACIÓN DE ACTORES POLÍTICOS



En la ubicación (Introducción, Vinculadas y Sin Relación) de las y los actores políticos que se mencionaron, se aprecia lo siguiente:

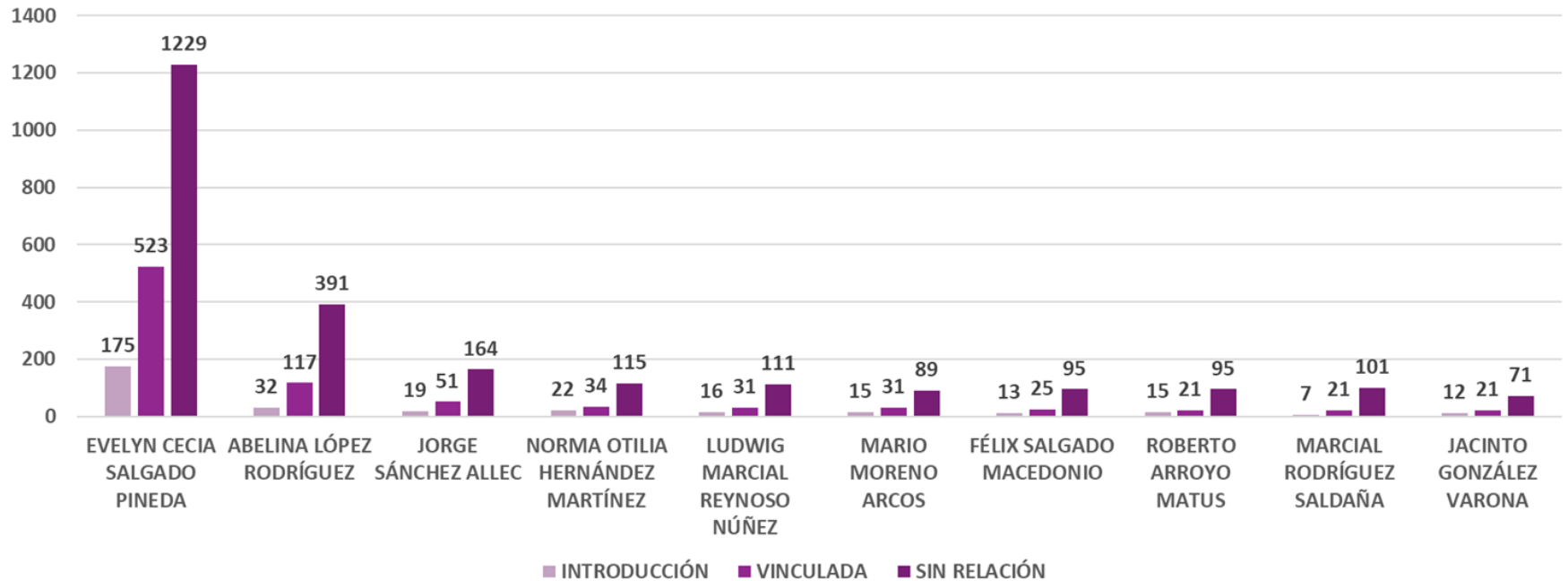
Evelyn Cecia Salgado Pineda se menciona 209 veces en la Introducción, 601 Vinculadas y 1,353 Sin Relación.

Abelina López Rodríguez tuvo 47 alusiones en la Introducción, 133 Vinculadas y 439 Sin Relación.

Jorge Sánchez Allec obtuvo 19 alusiones en la Introducción, 53 Vinculadas y 165 Sin Relación.

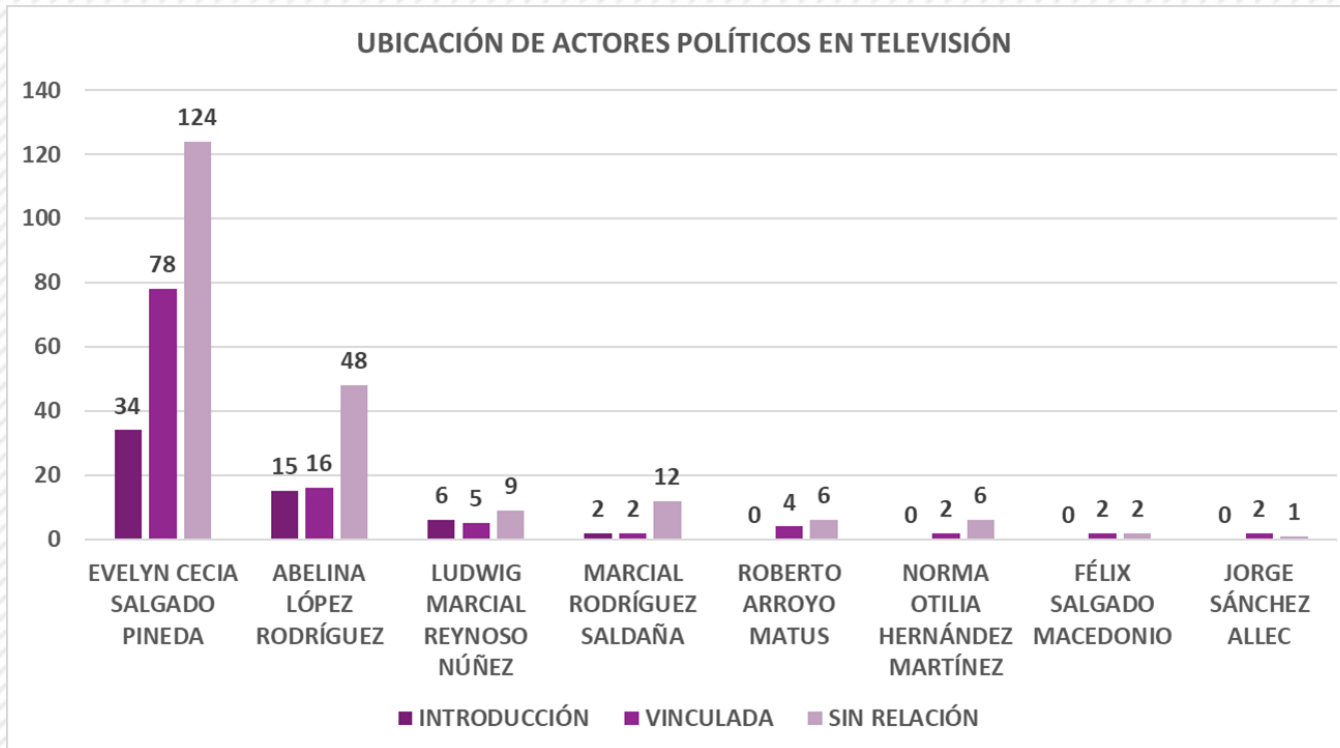
ACTORES POLÍTICOS	INTRODUCCIÓN	VINCULADA	SIN RELACIÓN
EVELYN CECIA SALGADO PINEDA	209	601	1353
ABELINA LÓPEZ RODRÍGUEZ	47	133	439
JORGE SÁNCHEZ ALLEC	19	53	165
NORMA OTILIA HERNÁNDEZ MARTÍNEZ	22	36	121
LUDWIG MARCIAL REYNOSO NÚÑEZ	22	36	120
MARCIAL RODRÍGUEZ SALDAÑA	9	23	113
ROBERTO ARROYO MATUS	15	25	101
FÉLIX SALGADO MACEDONIO	13	27	97
MARIO MORENO ARCOS	15	31	89
JACINTO GONZÁLEZ VARONA	12	21	71
TOTAL	383	986	2,669

UBICACIÓN DE ACTORES POLÍTICOS EN RADIO



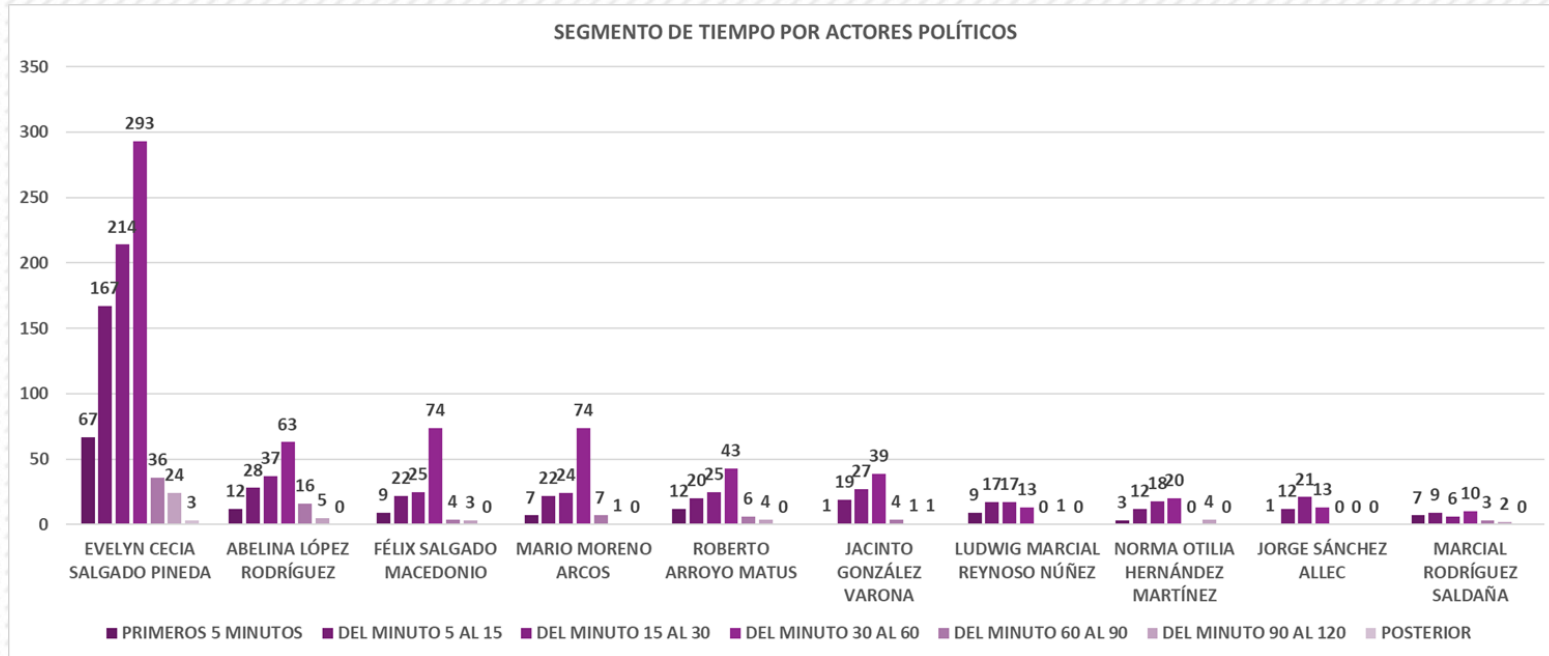
Respecto al registro de monitoreo en radio a nivel estatal, la ubicación de las menciones quedó de la siguiente manera: Evelyn Cecilia Salgado Pineda se menciona 175 veces en la Introducción, 532 Vinculadas y 1,229 Sin Relación. Abelina López Rodríguez tuvo 32 registros en la Introducción, 117 Vinculadas y 391 Sin Relación. Jorge Sánchez Allec obtuvo 19 alusiones en la Introducción, 51 Vinculadas y 164 Sin Relación.

ACTORES POLÍTICOS	INTRODUCCIÓN	VINCULADA	SIN RELACIÓN
EVELYN CECIA SALGADO PINEDA	175	523	1229
ABELINA LÓPEZ RODRÍGUEZ	32	117	391
JORGE SÁNCHEZ ALLEC	19	51	164
NORMA OTILIA HERNÁNDEZ MARTÍNEZ	22	34	115
LUDWIG MARCIAL REYNOSO NÚÑEZ	16	31	111
MARIO MORENO ARCOS	15	31	89
FÉLIX SALGADO MACEDONIO	13	25	95
ROBERTO ARROYO MATUS	15	21	95
MARCIAL RODRÍGUEZ SALDAÑA	7	21	101
JACINTO GONZÁLEZ VARONA	12	21	71
TOTAL	326	875	2,461



Respecto al registro de monitoreo en televisión a nivel estatal, la ubicación de las menciones quedó de la siguiente manera: Evelyn Cecia Salgado Pineda presentó 34 registros en la Introducción, 78 Vinculadas y 124 Sin Relación. Abelina López Rodríguez obtuvo 15 menciones en la Introducción, 16 Vinculadas y 48 Sin Relación.

ACTORES POLÍTICOS	INTRODUCCIÓN	VINCULADA	SIN RELACIÓN
EVELYN CECIA SALGADO PINEDA	34	78	124
ABELINA LÓPEZ RODRÍGUEZ	15	16	48
LUDWIG MARCIAL REYNOSO NÚÑEZ	6	5	9
MARCIAL RODRÍGUEZ SALDAÑA	2	2	12
ROBERTO ARROYO MATUS	0	4	6
NORMA OTILIA HERNÁNDEZ MARTÍNEZ	0	2	6
FÉLIX SALGADO MACEDONIO	0	2	2
JORGE SÁNCHEZ ALLEC	0	2	1
TOTAL	57	111	208



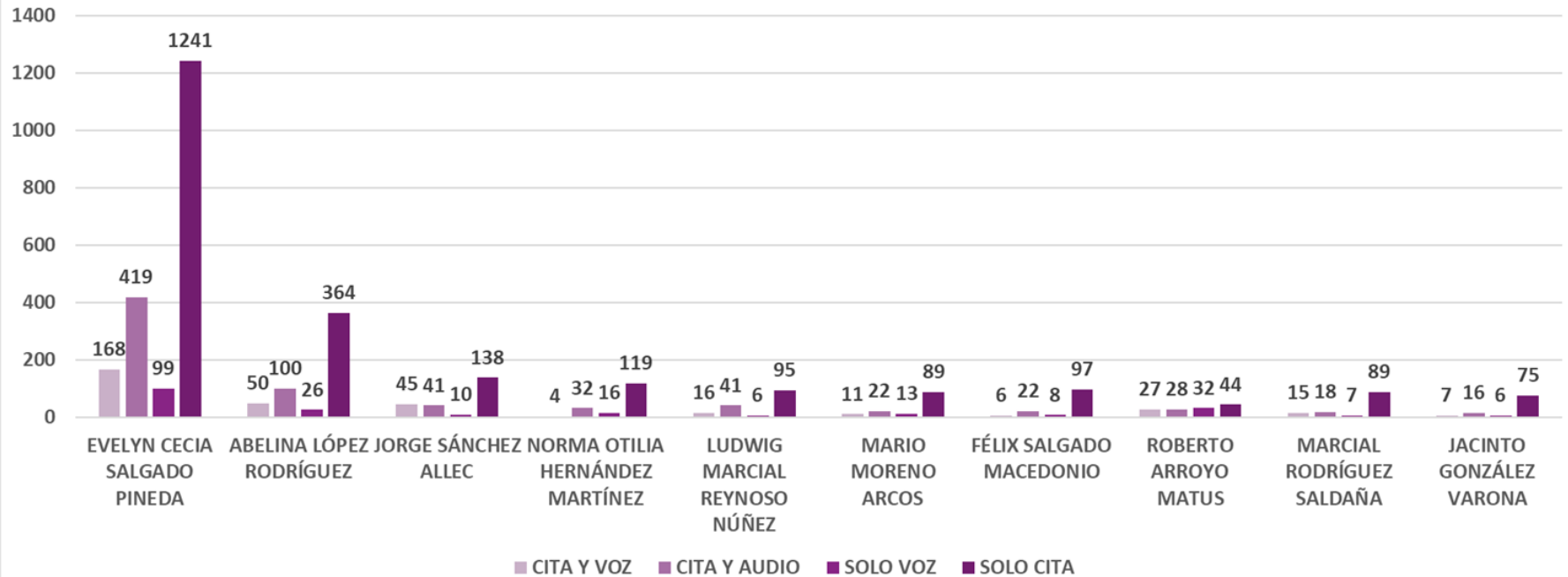
A partir del 1ro de enero de 2024, se incorporó la variable Segmento de Tiempo por Actores Políticos. Los resultados mostraron que desde esa fecha hasta el 2 de junio fue de la siguiente manera:

Evelyn Cecilia Salgado Pineda tuvo 67 menciones en los primeros 5 minutos; 167 entre el minuto 5-15; 214 registros entre el minuto 15-30; 293 registros entre el minuto 30-60; 36 del 60-90, 24 del 90 al 120 y 3 en el segmento posterior al minuto 120.

Abelina López Rodríguez tuvo 12 menciones en los primeros 5 minutos; 28 entre el minuto 5-15; 37 registros entre el minuto 15-30; 63 registros entre el minuto 30-60; 16 del 60-90 y 5 del 90 al 120.

ACTORES POLÍTICO	PRIMEROS 5 MINUTOS	DEL MINUTO 5 AL 15	DEL MINUTO 15 AL 30	DEL MINUTO 30 AL 60	DEL MINUTO 60 AL 90	DEL MINUTO 90 AL 120	POSTERIOR
EVELYN CECIA SALGADO PINEDA	67	167	214	293	36	24	3
ABELINA LÓPEZ RODRÍGUEZ	12	28	37	63	16	5	0
FÉLIX SALGADO MACEDONIO	9	22	25	74	4	3	0
MARIO MORENO ARCOS	7	22	24	74	7	1	0
ROBERTO ARROYO MATUS	12	20	25	43	6	4	0
JACINTO GONZÁLEZ VARONA	1	19	27	39	4	1	1
LUDWIG MARCIAL REYNOSO NÚÑEZ	9	17	17	13	0	1	0
NORMA OTILIA HERNÁNDEZ MARTÍNEZ	3	12	18	20	0	4	0
JORGE SÁNCHEZ ALLEC	1	12	21	13	0	0	0
MARCIAL RODRÍGUEZ SALDAÑA	7	9	6	10	3	2	0
TOTAL	128	328	414	642	76	45	4

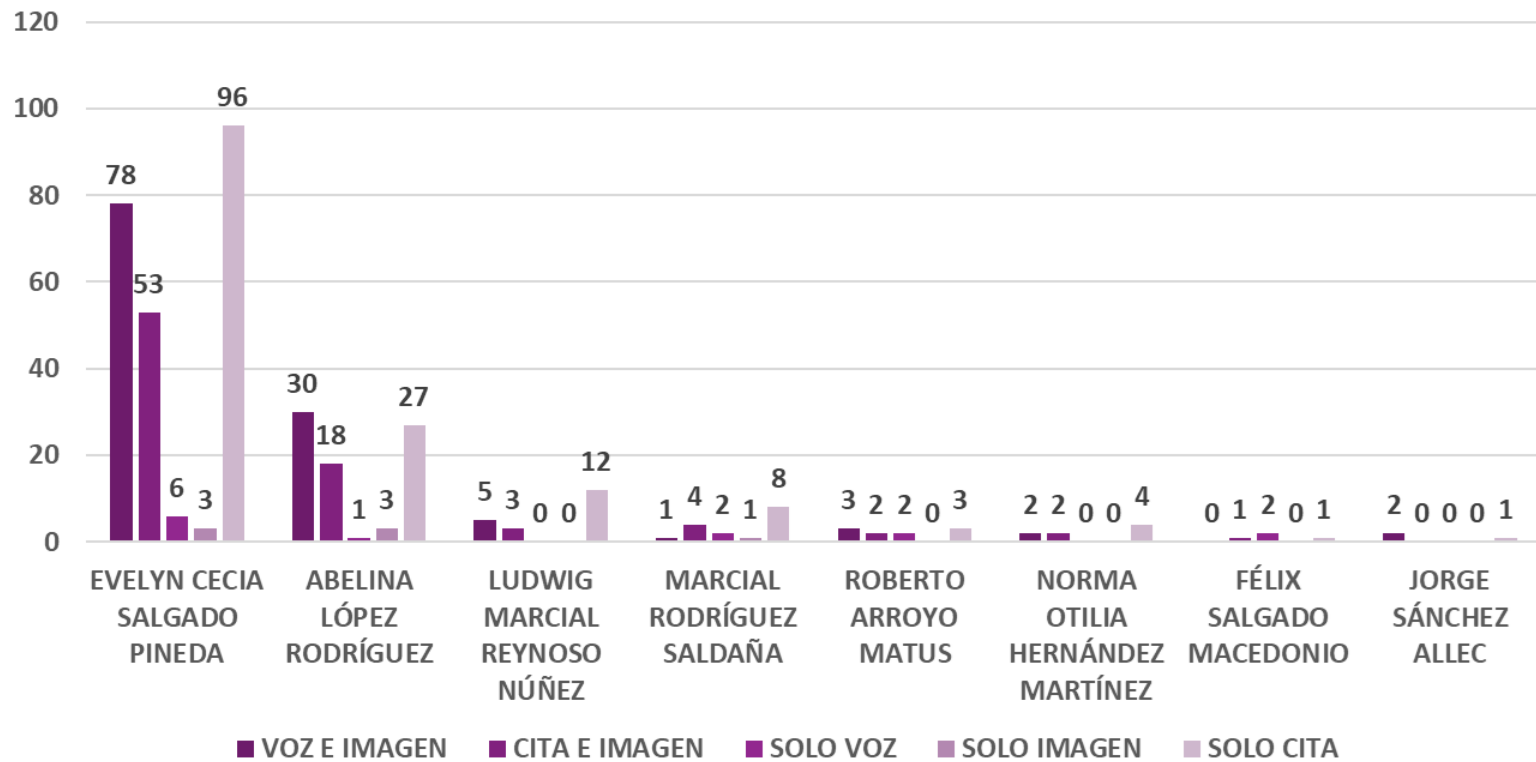
PRESENTACIÓN DE ACTORES POLÍTICOS EN RADIO



La manera en que fueron presentadas y presentados en radio se observó del modo que se describe a continuación:
Evelyn Cecilia Salgado Pineda tuvo 1,927 menciones, de las cuales: 168 con Cita y Voz; 419 con Cita y Audio; 99 con Solo Voz y 1,241 con Solo Cita.
Abelina López Rodríguez tuvo 540 menciones, de las cuales: 50 con Cita y Voz; 100 con Cita y Audio; 26 con Solo Voz y 364 con Solo Cita.
Jorge Sánchez Allec tuvo 234 menciones, de las cuales: 45 con Cita y Voz; 41 con Cita y Audio; 10 con Solo Voz y 138 con Solo Cita.

ACTORES POLÍTICOS	CITA Y VOZ	CITA Y AUDIO	SOLO VOZ	SOLO CITA
EVELYN CECIA SALGADO PINEDA	168	419	99	1241
ABELINA LÓPEZ RODRÍGUEZ	50	100	26	364
JORGE SÁNCHEZ ALLEC	45	41	10	138
NORMA OTILIA HERNÁNDEZ MARTÍNEZ	4	32	16	119
LUDWIG MARCIAL REYNOSO NÚÑEZ	16	41	6	95
MARIO MORENO ARCOS	11	22	13	89
FÉLIX SALGADO MACEDONIO	6	22	8	97
ROBERTO ARROYO MATUS	27	28	32	44
MARCIAL RODRÍGUEZ SALDAÑA	15	18	7	89
JACINTO GONZÁLEZ VARONA	7	16	6	75
TOTAL	349	739	223	2,351

PRESENTACIÓN DE ACTORES POLÍTICOS EN TELEVISIÓN



La manera en que fueron presentadas y presentados en televisión se observó del modo que se describe a continuación:

Evelyn Cecilia Salgado Pineda tuvo 236 menciones, de las cuales: 78 con Voz e Imagen, 53 con Cita e Imagen, 6 con Solo Voz, 3 con Solo Imagen y 96 con Solo Cita.

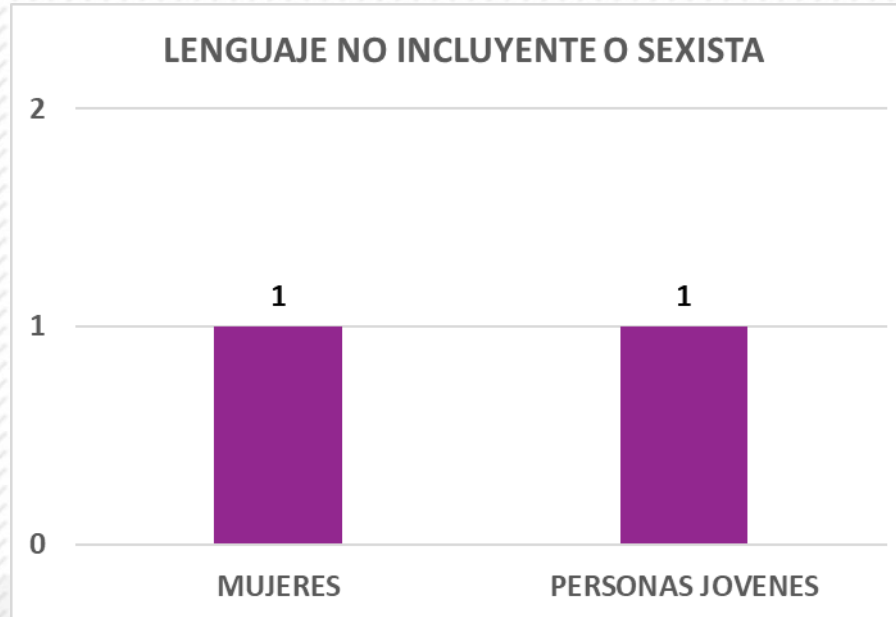
Abelina López Rodríguez registró 79 menciones: 30 con Voz e Imagen, 18 con Cita e Imagen, 1 con Solo Voz, 3 con Solo Imagen y 27 con Solo Cita.

ACTORES POLÍTICOS	VOZ E IMAGEN	CITA E IMAGEN	SOLO VOZ	SOLO IMAGEN	SOLO CITA
EVELYN CECIA SALGADO PINEDA	78	53	6	3	96
ABELINA LÓPEZ RODRÍGUEZ	30	18	1	3	27
LUDWIG MARCIAL REYNOSO NÚÑEZ	5	3	0	0	12
MARCIAL RODRÍGUEZ SALDAÑA	1	4	2	1	8
ROBERTO ARROYO MATUS	3	2	2	0	3
NORMA OTILIA HERNÁNDEZ MARTÍNEZ	2	2	0	0	4
FÉLIX SALGADO MACEDONIO	0	1	2	0	1
JORGE SÁNCHEZ ALLEC	2	0	0	0	1
TOTAL	121	83	13	7	152



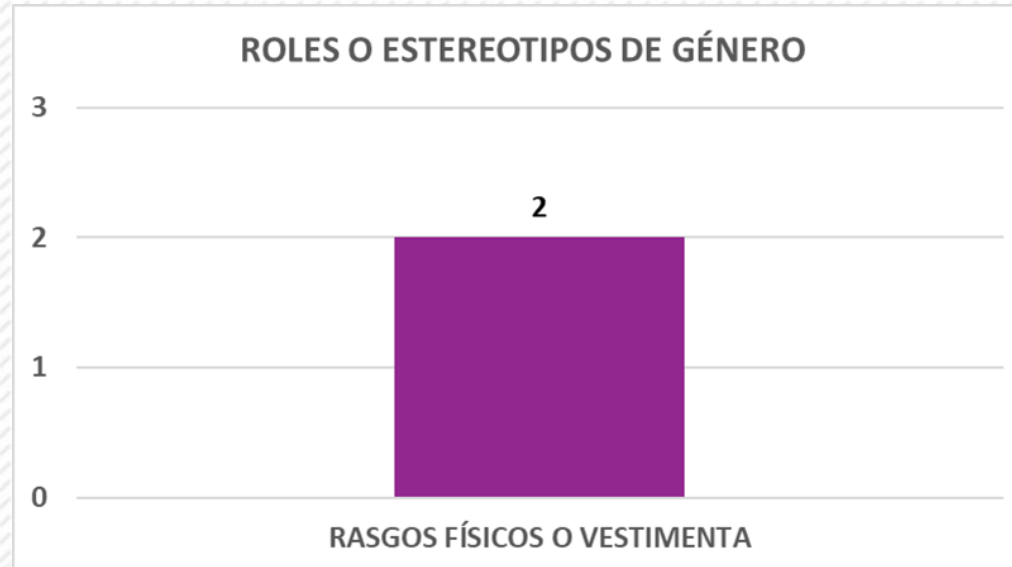
Sobre la variable “Tema de interés público con actores políticos”, la cual se integró al informe a partir del 1ro de enero de 2024, se encontró que, de las personas registradas con al menos 100 menciones desde esa fecha al 02 de junio de 2024 e identificadas como participantes en el proceso electoral, quienes destacan por el mayor número de menciones son Abelina López Rodríguez, Félix Salgado Macedonio, Jacinto González Varona y Mario Moreno Arcos, relacionados con los temas de “Registro de precandidaturas/Candidaturas”, “Inseguridad”, “Ciudades y Comunidades”, “Estado de Derecho y Justicia” y “Transparencia”, principalmente.

TEMA DE INTERES	ABELINA LÓPEZ RODRÍGUEZ	FÉLIX SALGADO MACEDONIO	JACINTO GONZÁLEZ VARO	MARIO MORENO ARCOS
AGUA	7	0	0	1
CIENCIA, TECNOLOGÍA E INNOVACIÓN	0	0	0	0
CIUDADES Y COMUNIDADES	9	3	1	5
COMUNICACIONES Y TRANSPORTES	1	0	0	0
CORRUPCIÓN	4	0	4	1
CULTURA Y DEPORTE	0	0	0	0
DERECHOS HUMANOS	0	1	0	0
ECONOMÍA	0	1	0	1
EDUCACIÓN	0	1	0	0
EMPLEO	0	2	0	0
ENERGÍA	0	0	0	0
ESTADO DE DERECHO Y JUSTICIA	1	9	1	4
IGUALDAD DE GÉNERO	5	1	0	0
INSEGURIDAD	1	1	13	7
MEDIO AMBIENTE Y CAMBIO CLIMÁTICO	0	0	0	3
PAZ	1	1	0	0
POBREZA	0	0	0	0
REGISTRO DE CANDIDATURA	5	14	15	42
SALUD Y BIENESTAR	1	0	0	1
SEGURIDAD	0	0	0	0
SEGURIDAD ALIMENTARIA Y AGRICULTURA	0	0	0	0
TRANSPARENCIA	1	3	2	5
TURISMO	7	2	0	0
TOTAL	43	39	36	70



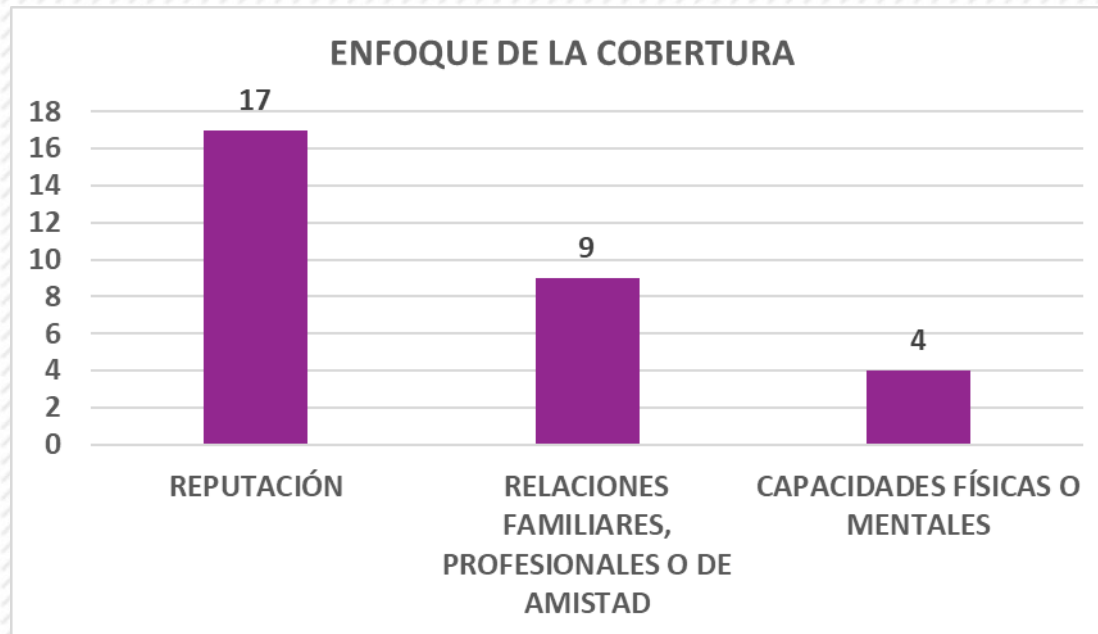
LENGUAJE NO INCLUYENTE O SEXISTA	MENTIÓN
MUJERES	1
PERSONAS JOVENES	1
TOTAL	2

A partir del 1ro de enero de 2024, se incorporó la variable “Lenguaje No incluyente o Sexista”. Los resultados mostraron que desde esa fecha hasta el 2 de junio se detectaron solamente 2 menciones referentes a las personas participantes en el proceso electoral, donde se hizo uso de Lenguaje No Incluyente o Sexista: 1 sobre Mujeres y 1 sobre Personas Jóvenes.



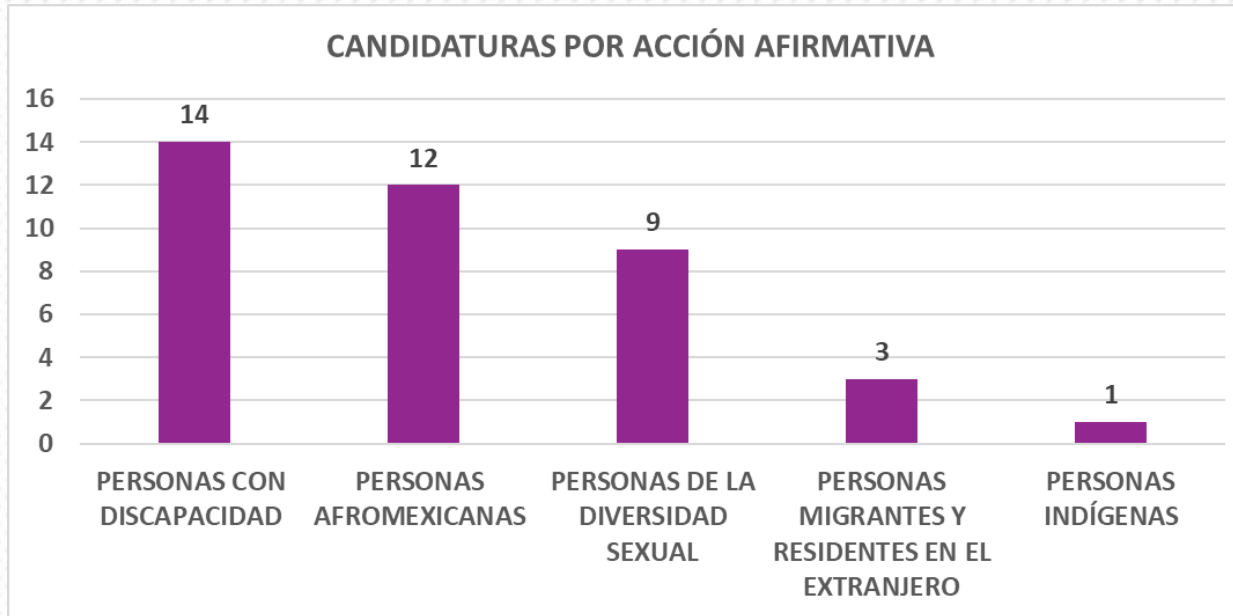
ROLES O ESTEREOTIPOS DE GÉNERO	MENCIÓN
RASGOS FÍSICOS O VESTIMENTA	2
TOTAL	2

A partir del 1ro de enero de 2024, se incorporó la variable “Roles o Estereotipos de Género”. Los resultados mostraron que desde esa fecha hasta el 2 de junio se detectaron 2 menciones referentes a las personas participantes en el proceso electoral que refirieran a Roles o Estereotipos de Género, ambas eran acerca de Rasgos Físicos o Vestimenta.



ENFOQUE DE LA COBERTURA	MENCION
REPUTACIÓN	17
RELACIONES FAMILIARES, PROFESIONALES O DE AMISTAD	9
CAPACIDADES FÍSICAS O MENTALES	4
TOTAL	30

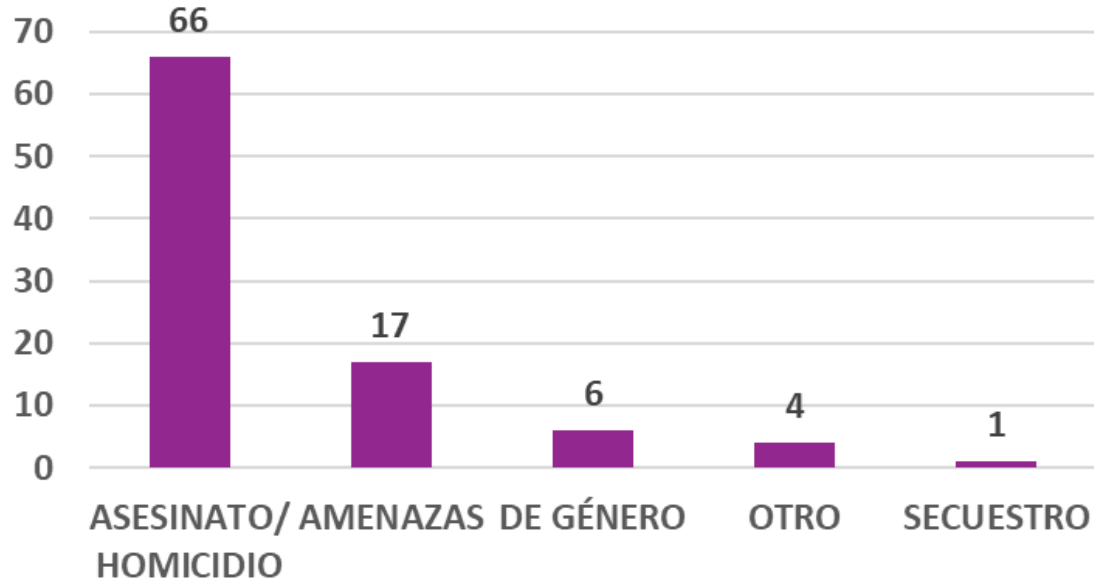
A partir del 1ro de enero de 2024, se incorporó la variable “Enfoque de la Cobertura”. Los resultados mostraron que desde esa fecha hasta el 2 de junio se detectaron 17 menciones sobre “Reputación”, 9 sobre “Relaciones Familiares, Profesionales o de Amistad” y 4 sobre “Capacidades Mentales o Físicas”.



CANDIDATURAS POR ACCIÓN AFIRMATIVA/ INCLUSIÓN	MENTIÓN
PERSONAS CON DISCAPACIDAD	14
PERSONAS AFROMEXICANAS	12
PERSONAS DE LA DIVERSIDAD SEXUAL	9
PERSONAS MIGRANTES Y RESIDENTES EN EL EXTRANJERO	3
PERSONAS INDÍGENAS	1
TOTAL	39

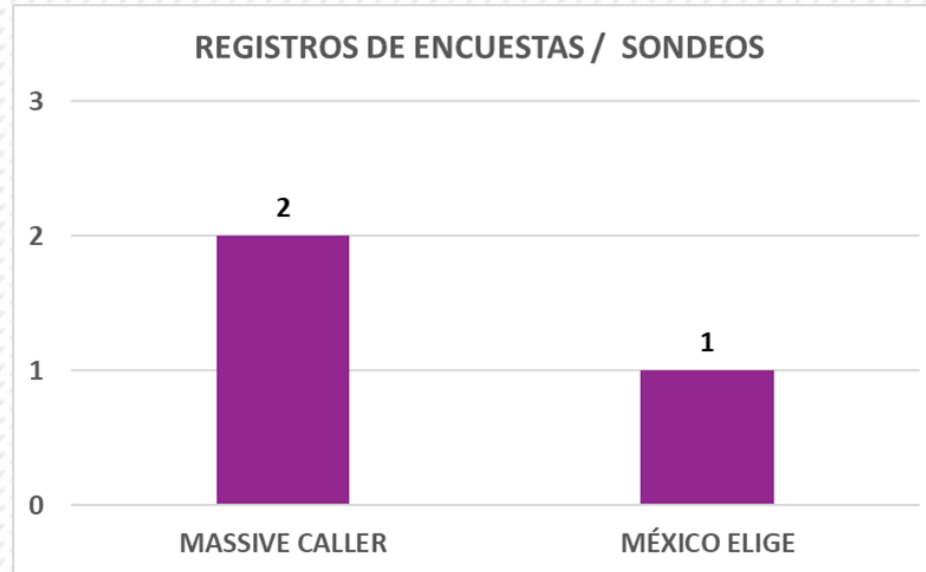
A partir del 1ro de enero de 2024, se incorporó la variable “Candidaturas por Acción Afirmativa”. Los resultados mostraron que desde esa fecha hasta el 2 de junio se detectaron 39 alusiones sobre ello, de la siguiente manera: 14 referentes a “Personas con discapacidad”, 12 sobre “Personas Afromexicanas”, 9 sobre “Personas de la Diversidad Sexual”, 3 sobre “Personas Migrantes y Residentes en el Extranjero” y 1 sobre “Personas Indígenas”.

ACTOS DE VIOLENCIA



ACTOS DE VIOLENCIA	MENCIÓN
ASESINATO/ HOMICIDIO	66
AMENAZAS DE GÉNERO	17
OTRO	4
SECUESTRO	1
TOTAL	94

A partir del 1ro de enero de 2024, se incorporó la variable “Actos de Violencia”. Los resultados mostraron que, desde esa fecha hasta el 2 de junio se registraron 94 menciones en total: 66 fueron sobre Asesinato/Homicidio, 17 sobre Amenazas, 6 acerca de Violencia Política de Género, 4 acerca de Otro y 1 sobre Secuestro.



METODOLOGÍA / ENCUESTA	MENCIÓN
MASSIVE CALLER	2
MÉXICO ELIGE	1
TOTAL	3

Durante el periodo monitoreado del 01 de septiembre de 2023 al 02 de junio de 2024 se registraron 3 menciones sobre Encuestas o Sondeos, 2 correspondiente a Massive Caller y 1 a México Elige.

CONCLUSIÓN

En el periodo electoral comprendido entre el 01 de septiembre de 2023 y el 02 de junio de 2024, se analizaron 2,046 programas de radio y televisión con periodicidad de lunes a viernes. En los resultados se observó que el partido que más se menciona es el Partido Morena, mientras que la gobernadora de Guerrero, Evelyn Cecia Salgado Pineda, fue la más aludida, con menciones en su mayoría No Adjetivadas. El género periodístico más utilizado para difundir la información de partidos y actores políticos es la Nota Informativa. Respecto al porcentaje de las menciones por sexo, las mujeres representaron un 73% y los hombres un 27%. Es importante mencionar que, en este periodo analizado, solamente se detectó una inserción pagada por algún partido político.